

Starfsmannakönnun grunnskóla 2018-2019

Heildarniðurstöður

Háaleitisskóli Reykjanesbæ

Síðast uppfærð 4. apríl 2019

skolapulsinn@skolapulsinn.is

Efnisyfirlit

Um rannsóknina

Allir starfsmenn - Almennt

- 1.1. Starfsmannaviðtöl undanfarið ár
- 1.2. Gagnsemi starfsmannaviðtals
- 1.3. Tíðni áreitni meðal starfsfólks
- 1.4. Tíðni eineltis meðal starfsfólks

Allir starfsmenn - Viðhorf til skólans

- 2.1. Starfsánægja í skólanum
- 2.2. Starfsandi innan skólans
- 2.3. Stjórnun skólans
- 2.4. Upplýsingastreymi innan skólans
- 2.5. Starfsumhverfi í skólanum

Kennarar - Kennarastarfið

- 3.1. Ánægja með kennarastarfið
- 3.2. Trú kennara skólans á eigin getu
- 3.3. Upplýsingamiðlun til foreldra
- 3.4. Áætlaður meðaltími í heimavinnu nemenda á viku
- 3.5. Undirbúningur kennslu í skólanum
- 3.6. Öllum bekknum kennt í einu
- 3.7. Hópavinna í bekk
- 3.8. Einstaklingsvinna í bekk
- 3.9. Einstaklingsmiðuð kennsla
- 3.10. Áhersla kennara á námsmat með prófum
- 3.11. Áhersla kennara á námsmat með öðru en prófum
- 3.12. Áhersla kennara á námsmat með öðru en prófum (annað)

Kennarar - Starfsumhverfi kennara

- 4.1. Stuðningur við kennara vegna nem. með námserfiðleika
- 4.2. Stuðningur við kennara vegna hegðunarörðugleika nem.
- 4.3. Faglegur stuðningur skólastjóra við kennara
- 4.4. Samráð um kennslu
- 4.5. Samvinna um kennslu
- 4.6. Valddreifing við ákvarðanatöku
- 4.7. Virk samvinna um skólaþróun og umbætur
- 4.8. Vinnuaðstæður kennara

Kennarar - Mat og endurgjöf

- 5.1. Umfang mats og endurgjafar
- 5.2. Hæfilegt mat og endurgjöf frá stjórnendum að mati kennara
- 5.3. Sanngirni mats og endurgjafar
- 5.4. Gagnsemi mats og endurgjafar
- 5.5. Nýting á niðurstöðum kennaramats

Kennarar - Símenntun kennara

- 6.1. Fjöldi daga í símenntun undanfarið ár
- 6.2. Símenntunarpörf kennara
- 6.3. Símenntunarpörf kennara (annað)

6.4. Hlutfall kennara sem hefðu viljað meiri símenntun undanf. 12 mán.

6.5. Hindranir í símenntun kennara

6.6. Leiðir kennara til að auka eigin þekkingu/færni sl. 12 mán.

Opin Svör

7.1. Vinsamlegast lýstu því hvað þér finnst sérstaklega gott við skólann.

7.2. Vinsamlegast lýstu því hvað þér finnst að megi betur fara í skólanum

Um rannsóknina

Starfsmannakönnun fer fram í mars og mælir 11 almenna þætti. Til viðbótar eru starfsmenn sem stunda kennslu beðnir að gefa upplýsingar um 31 þátt. Starfsmannakönnunin fer fram á netinu og er send á tölvupóstföng allra starfsmanna samkvæmt starfsmannalista sem tengiliður Skólapúlsins skilar inn í febrúar. Niðurstöðurnar eru svo birtar á vefsvæði þátttökuskólanna í apríl.

Niðurstöður einstakra matsþátta eru í flestum tilfellum settar fram á stöðluðum kvarða sem kallast staðalníur (e. stanines). Staðalníur eru með meðaltalið 5 og staðalfrávikíð 2. Sem viðmiðunarregla er munur uppá 0,5 stig á staðalníukvarða ekki mikill munur, munur uppá 1,0 stig telst töluverður munur og munur uppá 1,5 stig og meira telst mikill munur. Túlkun á mikilvægi munarins fer eftir efni og dreifingu hvers matsþáttar fyrir sig. Viðmið staðlaða kvarðans voru fastsett við fyrstu fyrirlögn og því merkir talan 5 á staðlaða kvarðanum dæmigerð viðhorf starfsfólks almennt við fyrstu fyrirlögn. Í undantekningartilfellum eru niðurstöður settar fram sem hlutfall svara við ákveðnum svarmöguleikum. Í þeim tilfellum er engin almenn viðmiðunarregla um túlkun.

Viðmiðunarhópur þessarar rannsóknar samanstendur af svörum starfsmanna þeirra grunnskóla sem tóku þátt í könnuninni og náðu viðundandi svarhlutfalli. Skólarnir voru ólíkir af gerð og staðsetningu og í þeim var stór hluti allra starfsmanna grunnskóla á landinu. Öryggismörk í marktektarprófum eru 90%. Lágmarksvarhlutfall í hverjum skóla var 80%. Þegar svarhlutfall er lægra en 70% eru niðurstöður birtar með fyrirvara um að þær endurspegli mögulega ekki almennt viðhorf starfsfólks í skólanum. Niðurstöður skóla með lægra en 60% svarhlutfall eru ekki birtar.

Könnun hafin: 1. mar. 2019

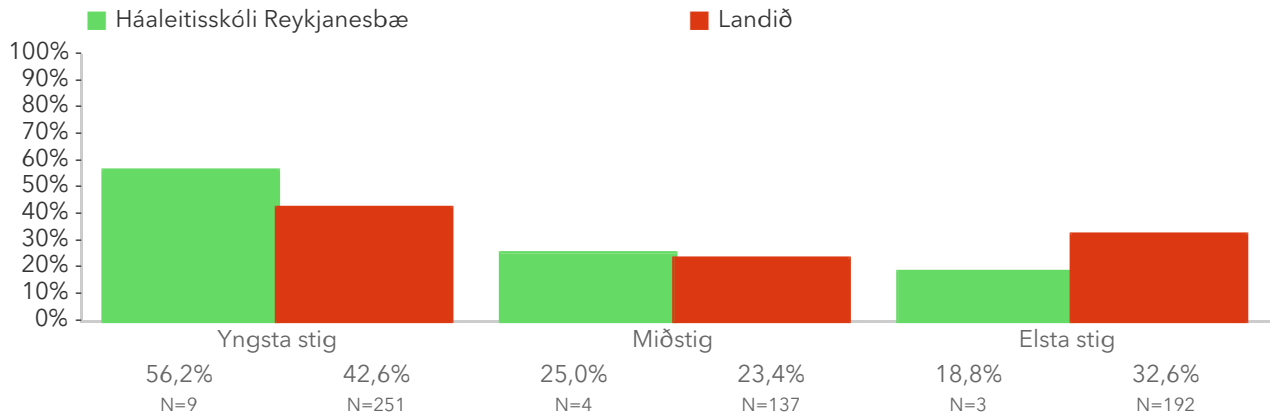
Könnun lýkur: 1. apr. 2019

Fjöldi þátttakenda: 52

Fjöldi svarenda: 45

Svarhlutfall: 86,5%

Fjöldi kennara eftir aldursstigum



Myndin sýnir á hvaða aldursstigum kennarar skólans segjast kenna í samanburði við svör kennara í hinum skólunum sem tóku þátt. Niðurstaðan er byggð á spurningu sem þeir starfsmenn fá sem segjast sinna kennslu að aðalstarfi.

Þátttaka eftir spurningum

Spurningar	Svör	Sleppt	Svarhlutfall (%)
1.1.1 Hefur þú farið í starfsmannaviðtal (starfsþróunarsamtal) á síðustu 12 mánuðum?	44	1	97,8%
1.2.1 Hversu gagnlegt var síðasta starfsmannaviðtal (starfsþróunarsamtal)?†	38	2	95,0%
1.3.1 Hefur þú orðið fyrir áreitni frá samstarfsfólki á síðustu 12 mánuðum?	44	1	97,8%
1.3.2 Hefur þú orðið fyrir áreitni frá nemendum eða foreldrum á síðustu 12 mánuðum?	44	1	97,8%
1.4.1 Hefur þú orðið fyrir einelti frá samstarfsfólki á síðustu 12 mánuðum? Hér er með orðinu einelti átt við baktal, útilokun, særandi athugasemdir og vanlíðan vegna framkomu annarra yfir lengri tíma.	44	1	97,8%
1.4.2 Hefur þú orðið fyrir einelti frá nemendum eða foreldrum á síðustu 12 mánuðum? Hér er með orðinu einelti átt við baktal, útilokun, særandi athugasemdir og vanlíðan vegna framkomu annarra yfir lengri tíma.	44	1	97,8%
2.1.1 Á heildina litið er ég ánægð(ur) í starfi	43	2	95,6%
2.1.2 Ég veit til hvers er ætlast af mér í vinnunni	44	1	97,8%
2.1.3 Hæfni mín er vel nýtt í starfi	44	1	97,8%
2.1.4 Ég er stolt(ur) af starfi mínu	44	1	97,8%

2.1.5 Ég hef frelsi til að taka sjálfstæðar ákvarðanir í starfi mínu	42	3	93,3%
2.1.6 Ég sé mig áfram starfa við skólann eftir 2 ár	37	8	82,2%
2.1.7 Ég tel mig búa við starfsöryggi	41	4	91,1%
2.2.1 Á mínum vinnustað er vel tekið á móti nýju starfsfólki	42	3	93,3%
2.2.2 Það er gætt jafnræðis og jafnréttis gagnvart starfsmönnum í skólanum	39	6	86,7%
2.2.3 Skólinn hefur góða ímynd	40	5	88,9%
2.2.4 Starfsfólk í skólanum miðlar þekkingu sín á milli	40	5	88,9%
2.2.5 Það er góður starfsandi í skólanum	42	3	93,3%
2.3.1 Í skólanum er starfsfólk hvatt til að sýna frumkvæði	40	5	88,9%
2.3.2 Starf mitt er metið að verðleikum af yfirmanni mínum og samstarfsfólki	43	2	95,6%
2.3.3 Ég ber traust til yfirmanns míns	44	1	97,8%
2.3.4 Yfirmenn mínir leysa ágreiningsmál sem upp koma á vinnustaðnum	39	6	86,7%
2.3.5 Ég fæ hvatningu frá yfirmanni mínum	44	1	97,8%
2.3.6 Mér finnst tekið tillit til skoðana minna og ábendinga um framkvæmd vinnunnar	40	5	88,9%
2.4.1 Ég þekki markmið og stefnu skólans	45	0	100,0%
2.4.2 Ég fæ nauðsynlegar upplýsingar sem snerta starf mitt	44	1	97,8%
2.4.3 Upplýsingastreymi í skólanum er gott	43	2	95,6%
2.4.4 Nýir starfsmenn fá nauðsynlega fræðslu og þjálfun í upphafi starfstíma	41	4	91,1%
2.5.1 Vinnustaða mín er góð	43	2	95,6%
2.5.2 Ég hef sveigjanleika til að samræma starf og einkalíf	44	1	97,8%
2.5.3 Hjá mér er gott jafnvægi milli starfs og einkalífs	44	1	97,8%
2.5.4 Álag í starfi mínu er of mikið þegar á heildina er litið	42	3	93,3%
3.1.1 Ég er sátt(ur) við starf mitt sem kennari/	27	18	60,0%
3.1.2 Kennarahópurinn í skólanum er ánægður í starfi/	23	22	51,1%
3.1.3 Ég hafði meiri eldmóð þegar ég byrjaði að kenna en ég hef núna/	25	20	55,6%

3.1.4 Á heildina litið er ég ánægð(ur) með starf mitt†	26	19	57,8%
3.2.1 Ég á auðvelt með að ná til nemenda†	27	18	60,0%
3.2.2 Ég næ góðum árangri með nemendum í bekknum (námsþópnum) mínum†	27	18	60,0%
3.2.3 Ég get náð árangri með erfiðustu og áhugalausustu nemendurnum†	24	21	53,3%
3.2.4 Flestir kennarar í þessum skóla hafa áhuga á því sem nemendur hafa að segja†	26	19	57,8%
3.3.1 Ræði við foreldrana um námsárangur nemandans†	25	20	55,6%
3.3.2 Sendi upplýsingar um námsárangur nemandans til foreldra†	24	21	53,3%
3.3.3 Ræði við foreldrana um hegðun og/eða líðan nemandans†	24	21	53,3%
3.3.4 Sendi upplýsingar um hegðun og/eða líðan nemandans til foreldra†	25	20	55,6%
3.4.1 Hve miklum tíma ætlast þú almennt til að nemendur verji í heimavinnu á viku í þeirri grein sem þú kennir?†	24	21	53,3%
3.5.1 Hvar undirbýrðu kennsluna?†	26	19	57,8%
3.6.1 Ég kenni öllum bekknum (námsþópnum) í einu†	27	18	60,0%
3.7.1 Ég raða í hópa eftir námsstöðu (getu) í kennslustundum†	26	19	57,8%
3.7.2 Ég raða í hópa með blandaða námsstöðu (getu) í kennslustundum†	26	19	57,8%
3.8.1 Nemendur vinna sjálfstætt eftir áætlun eða markmiði sem þeim var sett fyrir†	26	19	57,8%
3.8.2 Nemendur vinna einir og sjálfstætt að markmiði sem þeir settu sér sjálfir†	26	19	57,8%
3.9.1 Ég nota einstaklingsmiðaða kennslu (skipulag á einstaklingsmiðuðu námi þar sem tekið er tillit til ólíkra þarfa nemandans, að hæfni nemenda í færniþáttunum er mismikil, byrjunarreitur ekki sá sami hjá öllum og námshraði mismunandi)†	27	18	60,0%
3.10.1 Hefðbundin próf (til dæmis próf samin af kennara eða próf úr kennslubókum)†	24	21	53,3%
3.10.2 Samræmd próf†	23	22	51,1%
3.10.3 Staðlað mat (s.s. greiningarpróf eða skimun)†	24	21	53,3%
3.11.1 Faglegt mat þitt á vinnu nemenda†	25	20	55,6%
3.11.2 Jafningjamat nemenda†	22	23	48,9%

3.11.3 Sjálfsmat nemenda†	22	23	48,9%
3.11.4 Mat frá foreldrum†	23	22	51,1%
3.11.5 Leiðsagnarmatt†	23	22	51,1%
3.11.6 Símat†	23	22	51,1%
3.11.7 Annað†	16	29	35,6%
4.1.1 Ég hef aðgang að kennara eða öðru starfsfólki til að vinna með þeim nemendum í kennslustofunni†	26	19	57,8%
4.1.2 Ég hef aðgang að öðrum kennara eða öðru starfsfólki til að vinna með þeim nemendum utan kennslustofunnar†	25	20	55,6%
4.1.3 Ég hef aðgang að ráðgjöf sérfræðinga (t.d. sérkennara eða talkennara) sem geta leiðbeint mér í vinnu minni með þeim nemendum†	24	21	53,3%
4.2.1 Ég hef aðgang að kennara eða öðru starfsfólki til að vinna með þeim nemendum í kennslustofunni†	25	20	55,6%
4.2.2 Ég hef aðgang að kennara eða öðru starfsfólki til að vinna með þeim nemendum utan kennslustofunnar†	25	20	55,6%
4.2.3 Ég hef aðgang að ráðgjöf sérfræðinga sem geta leiðbeint mér í vinnu minni með þeim nemendum†	24	21	53,3%
4.3.1 Skólastjórnendur ræða markmið námsins við kennara á fundum†	26	19	57,8%
4.3.2 Skólastjórnendur fylgjast með kennslu í kennslustofunni†	27	18	60,0%
4.3.3 Þegar kennari á í vanda í kennslustofunni hafa skólastjórnendur frumkvæði að því að ræða málin†	22	23	48,9%
4.3.4 Skólastjórnendur hrósa kennurum fyrir sérstaka viðleitni eða árangur†	27	18	60,0%
4.4.1 Fjalla um og tek ákvarðanir um val á kennslugögnum (t.d. námsbókum eða verkefnabókum)†	24	21	53,3%
4.4.2 Skiptist á kennsluefni við samstarfsmenn†	23	22	51,1%
4.4.3 Sæki teymisfundi fyrir þann aldurshóp sem ég kenni†	24	21	53,3%
4.4.4 Ræði við samstarfsmenn um aðferðir við mat á framförum nemenda†	25	20	55,6%
4.5.1 Fylgist með kennslu annarra kennara og veiti endurgjöft†	24	21	53,3%
4.5.2 Tek þátt í sameiginlegum viðfangsefnum milli ólíkra bekkja og aldurshópa (t.d. þemaverkefnum)†	23	22	51,1%

4.5.3 Skipulegg nám sem tengir saman ólíkar námsgreinart	23	22	51,1%
4.6.1 Starfsfólk tekur virkan þátt í umræðum og tekur ákvarðanir um flest mál er varða skólann†	24	21	53,3%
4.6.2 Skólastjóri nýtir ráðleggingar annarra við ákvarðanatöku†	19	26	42,2%
4.6.3 Skólastjórnendur dreifa valdi og stjórn með starfsfólki á lýðræðislegan hátt†	21	24	46,7%
4.6.4 Ákvarðanataka á sér stað í gegnum nefndir og samræður milli kennara†	20	25	44,4%
4.7.1 Starfsfólk vinnur saman að því að auka færni og úrræði og bæta nýrri þekkingu við starf sitt†	22	23	48,9%
4.7.2 Starfsfólk leggur sitt af mörkum til skólaþróunar (er virkt í samstarfi, sýnir frumkvæði til endurmenntunar og sýnir forystu)†	24	21	53,3%
4.7.3 Starfsfólk skipuleggur og vinnur saman að því að leita lausna í því að mæta mismunandi þörfum nemenda†	24	21	53,3%
4.7.4 Einstakir starfsmenn og teymi fá tækifæri til að miðla þekkingu og reynslu innan skólans†	24	21	53,3%
4.8.1 Viðeigandi búnaður og kennsluefni er aðgengilegt fyrir starfsfólkt	27	18	60,0%
4.8.2 Aðstaðan í skólanum er hrein og aðlaðandi†	27	18	60,0%
4.8.3 Vinnuaðstaðan í skólanum auðveldar starfsfólki samvinnu†	27	18	60,0%
5.1.1 Skólastjórnendum†	24	21	53,3%
5.1.2 Öðrum kennurum†	23	22	51,1%
5.1.3 Utanaðkomandi aðilum†	23	22	51,1%
5.2.1 Mat og endurgjöf stjórnenda í daglegu starfi mínu er ...†	24	21	53,3%
5.3.1 Matið og/eða endurgjöfin um starf mitt í þessum skóla hefur verið sanngjarnt†	20	25	44,4%
5.4.1 Matið og/eða endurgjöfin hafa gagnast til að bæta starf mitt í þessum skóla†	18	27	40,0%
5.5.1 Í þessum skóla er mat skólastjórnenda á því hvort kennarar standa sig vel eða illa árangursríkt†	14	31	31,1%
5.5.2 Í þessum skóla hefur mat á starfi kennara lítil áhrif á það hvernig þeir kenna†	14	31	31,1%
5.5.3 Í þessum skóla yrði viðvarandi slök frammistaða kennara ekki látin viðgangast af öðrum í starfsmannahópnum†	17	28	37,8%

5.5.4 Í þessum skóla bregðast stjórnendur við viðvarandi slakri frammistöðu í starfi†	17	28	37,8%
6.1.1 Hve marga daga sóttir þú símenntun sem kennari síðastliðna 12 mánuði?†	26	19	57,8%
6.2.1 Inntak og markmið aðalnámskrá†	26	19	57,8%
6.2.2 Námsmat†	27	18	60,0%
6.2.3 Skipulagning kennslustunda†	26	19	57,8%
6.2.4 Aðalkennslugrein(ar) mín(ar)†	26	19	57,8%
6.2.5 Nýjungar og þróun í kennslufræðum†	26	19	57,8%
6.2.6 Upplýsinga- og samskiptatækni sem nýtist við kennslu†	27	18	60,0%
6.2.7 Kennsla nemenda með sérþarfir eða sérstakan stuðning†	27	18	60,0%
6.2.8 Hegðunar- og agamál†	27	18	60,0%
6.2.9 Kennsla í fjölmeningarumhverfi†	27	18	60,0%
6.2.10 Ráðgjöf til nemenda†	27	18	60,0%
6.2.11 Samstarf við foreldra†	26	19	57,8%
6.2.12 Annað†	17	28	37,8%
6.4.1 Á síðustu 12 mánuðum, hefðir þú viljað taka þátt í meiri símenntun en þú gerðir?†	24	21	53,3%

Taflan sýnir fjölda þeirra sem svöruðu eða slepptu spurningu. Þeir sem merktu við "Veit ekki / Á ekki við" eru taldir með þeim sem svöruðu. Spurningum sem voru einungis lagðar fyrir skólastjóra er sleppt úr töflunni.

† Spurningin var aðeins lögð fyrir hluta svarenda.

Starfsmannakönnun grunnskóla 2018-2019

Þessi síða sýnir yfirlit yfir þættina sem mældir eru í starfsmannakönnun Skólaláupsins. Til að sjá niðurstöður er smellt á nafn matsþáttar. Niðurstöður einstakra matsþátta eru í flestum tilfellum settar fram á stöðluðum kvarða sem kallast staðalníur (e. stanines). Staðalníur eru með meðaltalið 5 og staðalfrávikið 2. Sem viðmiðunarregla er munur uppá 0,5 stig á staðalníukvarða ekki mikill munur, munur uppá 1,0 stig telst töluverður munur og munur uppá 1,5 stig og meira telst mikill munur. Túlkun á mikilvægi munarins fer eftir efni og dreifingu hvers matsþáttar fyrir sig. Viðmið staðlaða kvarðans voru fastsett við fyrstu fyrirlögn og því merkir talan 5 á staðlaða kvarðanum dæmigerð viðhorf starfsfólks almennt við fyrstu fyrirlögn. Í undantekningatilfellum eru niðurstöður settar fram sem hlutfall svara við ákveðnum svarmöguleikum. Í þeim tilfellum er engin almenn viðmiðunarregla um túlkun. Hægt er að raða gildunum eftir stærð með því að smella á viðkomandi dálkaheiti.

* Ef mæling skólans á tilteknum þætti er tölfræðilega marktækt fyrir ofan eða fyrir neðan niðurstöður allra skóla sem tóku þátt í könnuninni miðað við 90% öryggismörk er mismunurinn tilgreindur fyrir aftan titil mælingar með bláum stöfum.

1. Allir starfsmenn - Almennt

Matsþættir	Niðurstaða	N	Landið	N	Mismunur
1.1. Starfsmannaviðtöl undanfarið ár	90,9%	40 _{/44}	74,8%	956 _{/1258}	16,1%*
1.2. Gagnsemi starfsmannaviðtals	89,5%	34 _{/38}	87,3%	790 _{/887}	2,2%
1.3. Tíðni áreitni meðal starfsfólks	25,0%	11 _{/44}	17,1%	214 _{/1267}	7,9%
1.4. Tíðni eineltis meðal starfsfólks	15,9%	7 _{/44}	9,7%	120 _{/1267}	6,2%

2. Allir starfsmenn - Viðhorf til skólans

Matsþættir	Niðurstaða	N	Landið	N	Mismunur
2.1. Starfsánægja í skólanum	4,3	45	5,2	1.279	-0,9*
2.2. Starfsandi innan skólans	3,7	43	5,0	1.263	-1,3*
2.3. Stjórnun skólans	4,2	44	5,0	1.252	-0,8*
2.4. Upplýsingastreymi innan skólans	3,6	44	4,6	1.267	-1,0*
2.5. Starfsumhverfi í skólanum	4,8	44	5,0	1.263	-0,2

3. Kennarar - Kennarastarfið

Matsþættir	Niðurstaða	N	Landið	N	Mismunur
3.1. Ánægja með kennarastarfið	4,7	26	5,0	772	-0,3
3.2. Trú kennara skólans á eigin getu	4,7	27	4,7	775	0,0
3.3. Upplýsingamiðlun til foreldra	5,3	25	5,0	725	0,3
3.4. Áætlaður meðaltími í heimavinnu nemenda á viku	76,9 mín	24	39,2 mín	681	37,7 mín*
3.5. Undirbúningur kennslu í skólanum	69,2%	18 _{/26}	73,5%	582 _{/795}	-4,3%
3.6. Öllum bekknum kennt í einu	59,3%	16 _{/27}	45,5%	348 _{/775}	13,8%
3.7. Hópavinna í bekk	38,5%	10 _{/26}	31,7%	241 _{/761}	6,8%
3.8. Einstaklingsvinna í bekk	44,4%	12 _{/27}	35,1%	270 _{/778}	9,3%
3.9. Einstaklingsmiðuð kennsla	48,1%	13 _{/27}	54,4%	424 _{/780}	-6,3%
3.10. Áhersla kennara á námsmat með prófum	24,0%	6 _{/25}	16,2%	122 _{/748}	7,8%
3.11. Áhersla kennara á námsmat með öðru en prófum	53,8%	14 _{/26}	78,7%	599 _{/764}	-24,9%*
3.12. Áhersla kennara á námsmat með öðru en prófum (annað)	-	3	-	-	-

4. Kennarar - Starfsumhverfi kennara

Matsþættir	Niðurstaða	N	Landið	N	Mismunur
4.1. Stuðningur við kennara vegna nem. með námserfiðleika	4,9	25	5,1	730	-0,2
4.2. Stuðningur við kennara vegna hegðunarörðugleika nem.	4,8	25	5,3	726	-0,5
4.3. Faglegur stuðningur skólastjóra við kennara	4,4	27	5,0	760	-0,6
4.4. Samráð um kennslu	4,8	24	5,0	743	-0,2
4.5. Samvinna um kennslu	5,0	24	5,1	729	-0,1
4.6. Valddreifing við ákvarðanatöku	4,3	22	4,9	697	-0,6
4.7. Virk samvinna um skólaþróun og umbætur	4,0	25	4,7	736	-0,7
4.8. Vinnuaðstæður kennara	4,9	27	5,1	751	-0,2

5. Kennarar - Mat og endurgjöf

Matsþættir	Niðurstaða	N	Landið	N	Mismunur
5.1. Umfang mats og endurgjafar	68,0%	17 _{/25}	66,6%	490 _{/727}	1,4%
5.2. Hæfilegt mat og endurgjöf frá stjórnendum að mati kennara	50,0%	12 _{/24}	53,1%	387 _{/713}	-3,1%
5.3. Sanngirni mats og endurgjafar	90,0%	18 _{/20}	94,0%	499 _{/529}	-4,0%
5.4. Gagnsemi mats og endurgjafar	88,9%	16 _{/18}	88,8%	439 _{/493}	0,1%
5.5. Nýting á niðurstöðum kennaramats	4,5	18	4,3	491	0,2

6. Kennarar - Símenntun kennara

Matsþættir	Niðurstaða	N	Landið	N	Mismunur
6.1. Fjöldi daga í símenntun undanfarið ár	61,5%	16 _{/26}	43,7%	318 _{/726}	17,8%*
6.2. Símenntunarþörf kennara	5,4	27	5,4	750	0,0
6.3. Símenntunarþörf kennara (annað)	-	2	-	-	-
6.4. Hlutfall kennara sem hefðu viljað meiri símenntun undanf. 12 mán.	54,2%	13 _{/24}	54,7%	402 _{/742}	-0,5%
6.5. Hindranir í símenntun kennara	-	-	-	-	-
6.6. Leiðir kennara til að auka eigin þekkingu/færni sl. 12 mán.	-	26	-	-	-

7. Opin Svör

Matsþættir	Niðurstaða	N	Landið	N	Mismunur
7.1. Vinsamlegast lýstu því hvað þér finnst sérstaklega <u>gott</u> við skólann.	-	20	-	-	-
7.2. Vinsamlegast lýstu því hvað þér finnst að <u>megi betur fara</u> í skólanum	-	15	-	-	-

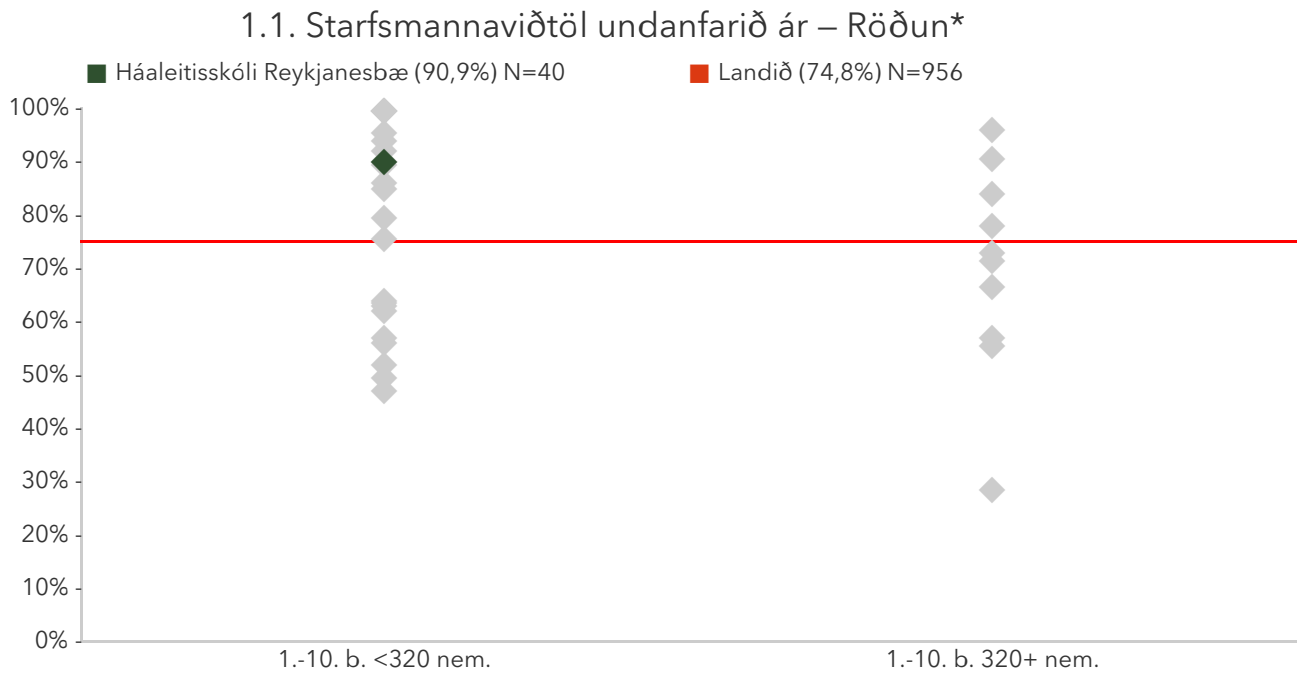
Allir starfsmenn - Almennt

1.1. Starfsmannaviðtöl undanfarið ár

Starfsfólk er spurt hvort það hafi farið í starfsmannaviðtal (starfsþróunarsamtal) á síðustu 12 mánuðum. Birt er hlutfall þeirra sem það hafa gert.

Ítarlegar niðurstöður má nálgast í tenglinum „Spurningar sem mynda matsþátt“ hér að ofan.

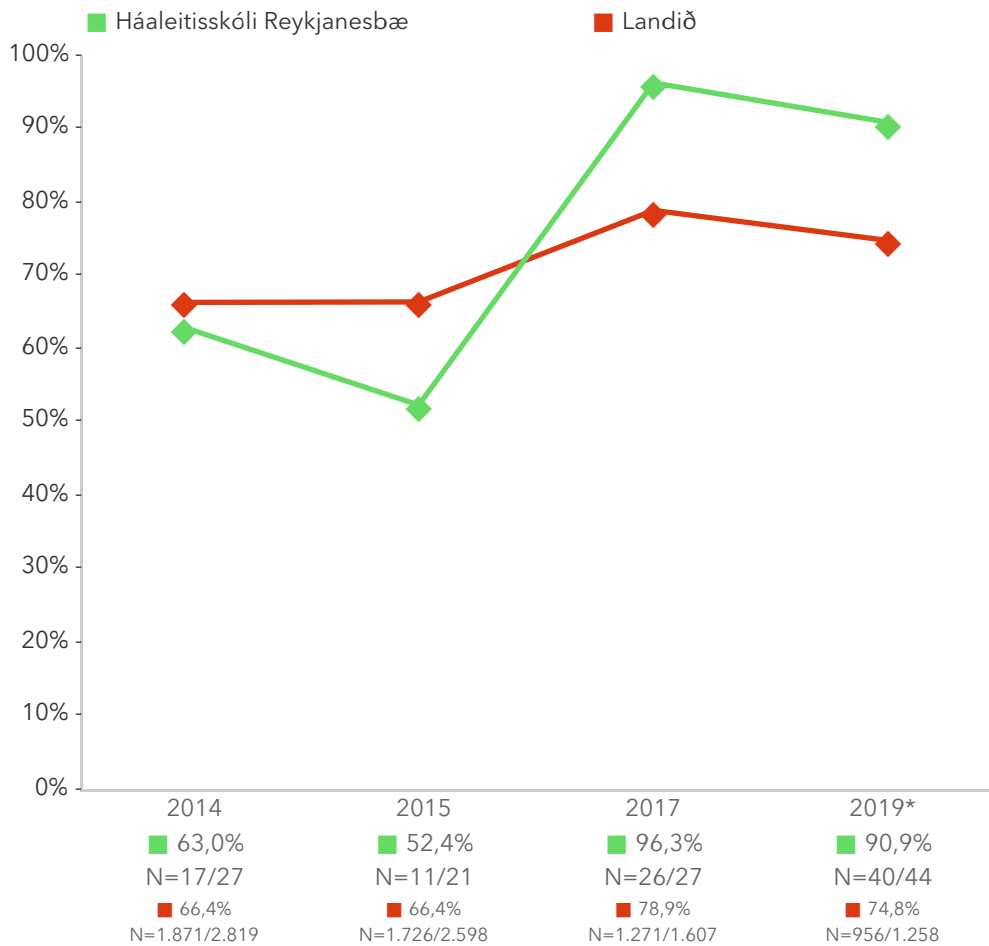
*Tölfræðilega marktækur munur á hópum samkvæmt kí-kvaðrat prófi.



Á þessari mynd sést hvernig niðurstöður þátttökuskóla dreifast. Niðurstaða skólans er merkt með dökkgrænum punkti á myndinni.

Fyrri punktaröðin sýnir niðurstöður lítilla skóla (1-319 nem.) sem eru með nemendur í 1.-10. bekk og seinni punktaröðin sýnir niðurstöður stórra skóla (320+ nem.). Rauða línan gefur til kynna meðatal allra skóla sem tóku þátt í könnuninni.

1.1. Starfsmannaviðtöl undanfarið ár – Ársmeðaltöl




Myndin sýnir hvernig niðurstöður skólans og niðurstöður viðmiðunarhópsins breytast á milli ára.

1.1. Starfsmannaviðtöl undanfarið ár – Fjöldi kennara eftir aldursstigum

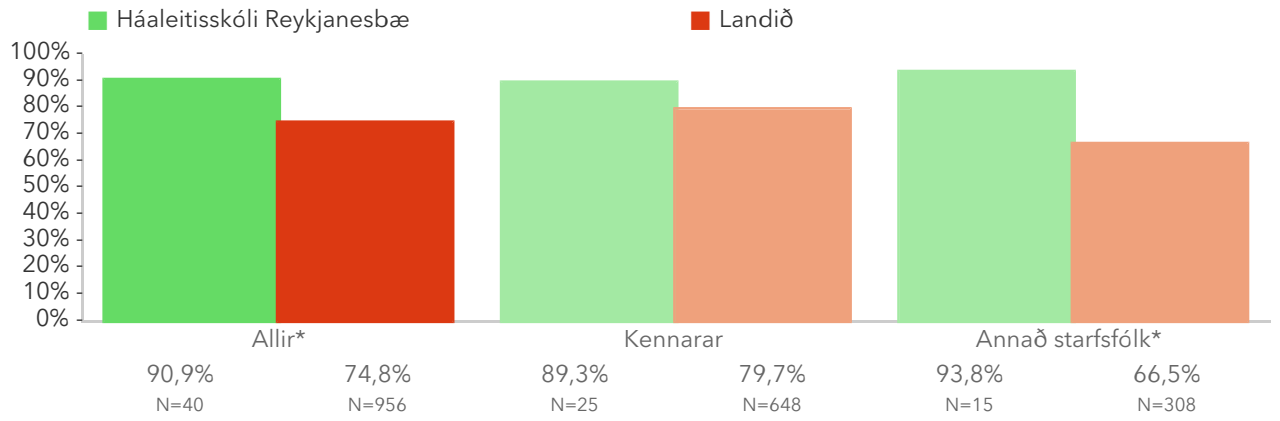
Legend: Háaleitisskóli Reykjanesbæ (Green), Landið (Red)

Færri en 5 þátttakendur í einum eða fleiri hópum sáu þessa spurningu. Svör falin til að viðhalda nafnleynd.



Myndin sýnir niðurstöður kennara á ólíkum aldursstigum í skólanum samanborið við niðurstöður annarra skóla sem tóku þátt í könnuninni sem og heildarmeðaltal þeirra.

1.1. Starfsmannaviðtöl undanfarið ár – Kennarar og annað starfsfólk*



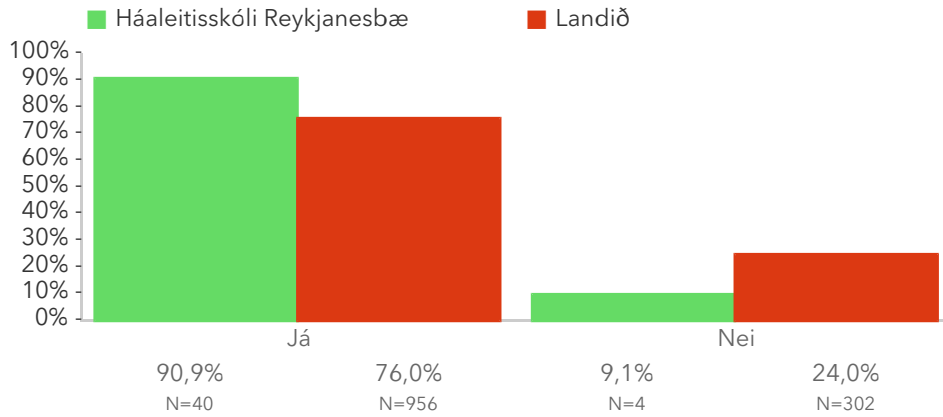
Myndin sýnir mun á kennurum og öðru starfsfólki í skólanum samanborið við niðurstöður annarra skóla sem tóku þátt í könnuninni sem og heildarmeðaltal allra svarenda.

Spurningar sem mynda matsþátt

Hér má sjá svör skólans miðað við svör í öllum skólum sem tóku þátt.

Titill spurningar er stjörnumerktur (*) ef marktækur munur er á dreifingu svara innan skólans og utan hans samkvæmt kí-kvaðrat prófi.

1.1.1 Hefur þú farið í starfsmannviðtal (starfsþróunarsamtal) á síðustu 12 mánuðum?*

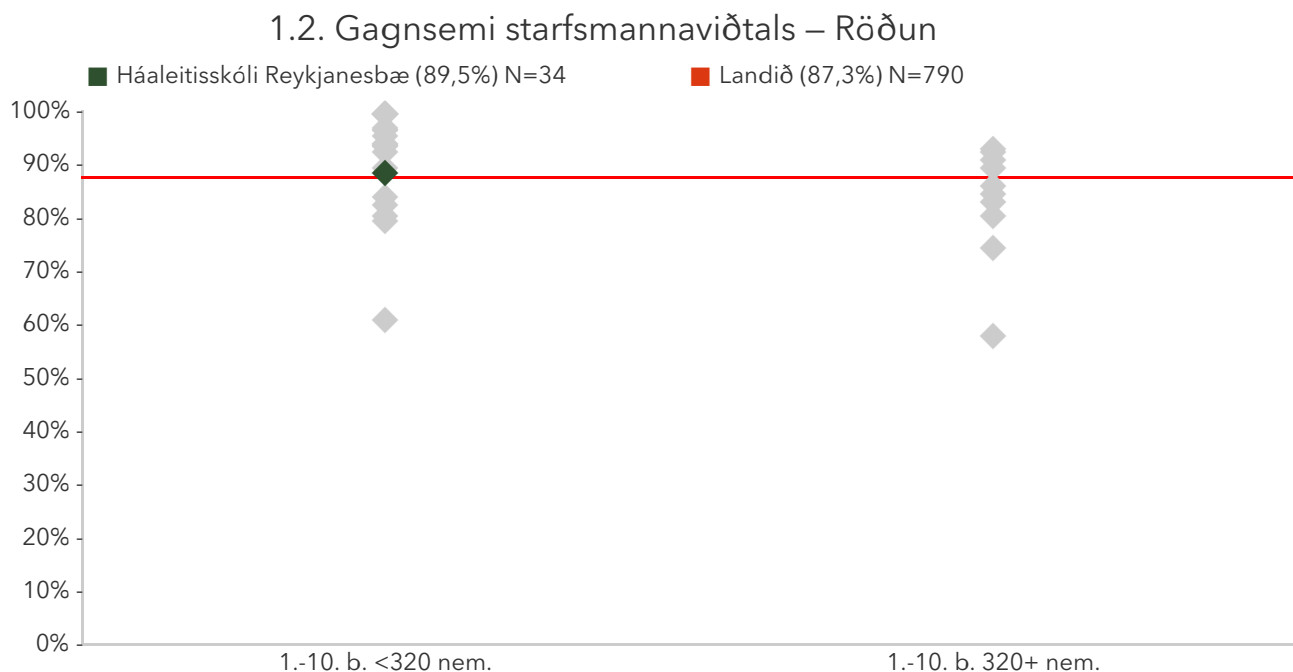


1.2. Gagnsemi starfsmannaviðtals

Birt er hlutfall starfsfólks sem telur starfsmannaviðtalið hafa verið mjög eða frekar gagnlegt.

Ítarlegar niðurstöður má nálgast í tenglinum „Spurningar sem mynda matsþátt“ hér að ofan.

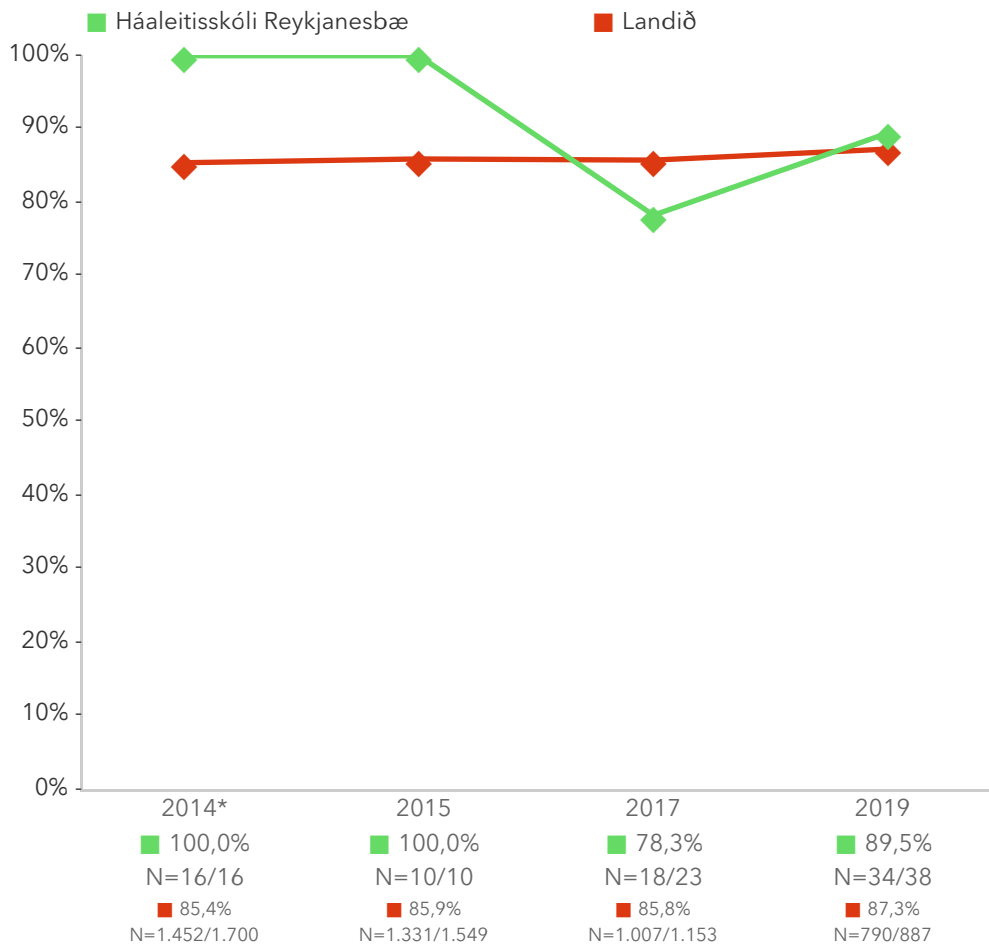
*Tölfræðilega marktækur munur á hópum samkvæmt kí-kvaðrat prófi.



Á þessari mynd sést hvernig niðurstöður þátttökuskóla dreifast. Niðurstaða skólans er merkt með dökkgrænum punkti á myndinni.

Fyrri punktaröðin sýnir niðurstöður lítilla skóla (1-319 nem.) sem eru með nemendur í 1.-10. bekk og seinni punktaröðin sýnir niðurstöður stórra skóla (320+ nem.). Rauða línan gefur til kynna meðatal allra skóla sem tóku þátt í könnuninni.

1.2. Gagnsemi starfsmannaviðtals – Ársmeðaltöl




Myndin sýnir hvernig niðurstöður skólans og niðurstöður viðmiðunarhópsins breytast á milli ára.

1.2. Gagnsemi starfsmannaviðtals – Fjöldi kennara eftir aldurstigum

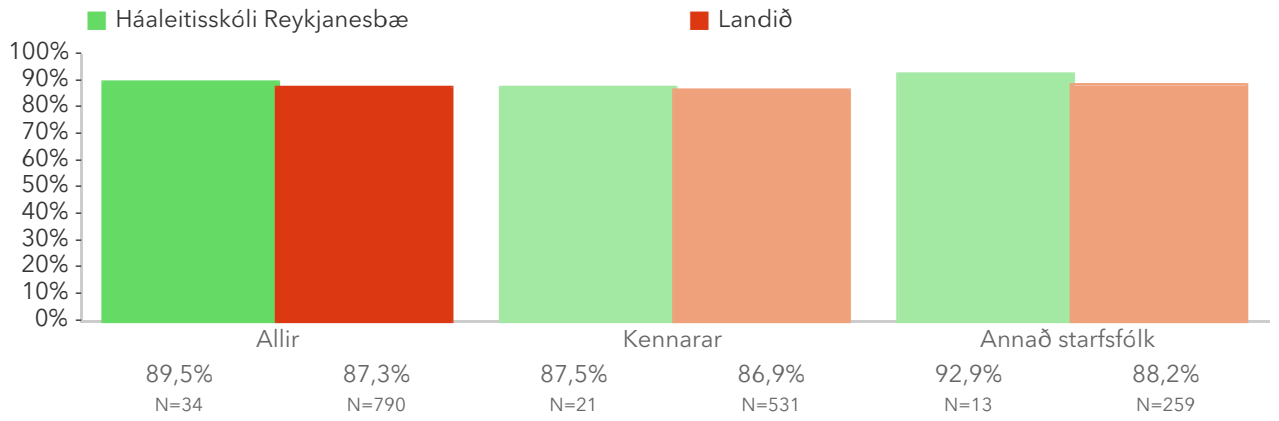
■ Háaleitisskóli Reykjanesbæ ■ Landið

Færri en 5 þátttakendur í einum eða fleiri hópum sáu þessa spurningu. Svör falin til að viðhalda nafnleynd.



Myndin sýnir niðurstöður kennara á ólíkum aldurstigum í skólanum samanborið við niðurstöður annarra skóla sem tóku þátt í könnuninni sem og heildarmeðaltal þeirra.

1.2. Gagnsemi starfsmannaviðtals – Kennarar og annað starfsfólk



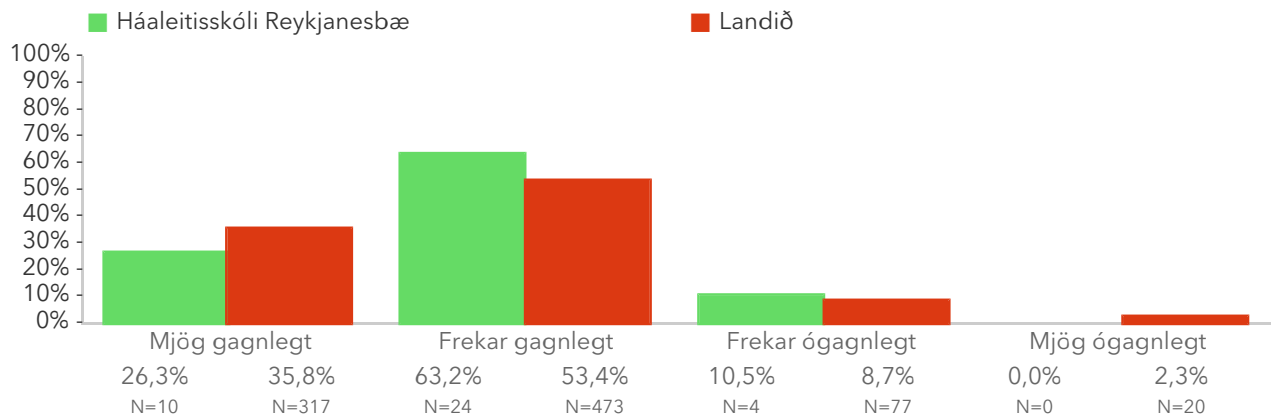
Myndin sýnir mun á kennurum og öðru starfsfólki í skólanum samanborið við niðurstöður annarra skóla sem tóku þátt í könnuninni sem og heildarmeðaltal allra svarenda.

Spurningar sem mynda matsþátt

Hér má sjá svör skólans miðað við svör í öllum skólum sem tóku þátt.

Titill spurningar er stjórnumerktur (*) ef marktækur munur er á dreifingu svara innan skólans og utan hans samkvæmt kí-kvaðrat prófi.

1.2.1 Hversu gagnlegt var síðasta starfsmannaviðtal (starfsþróunarsamtal)?

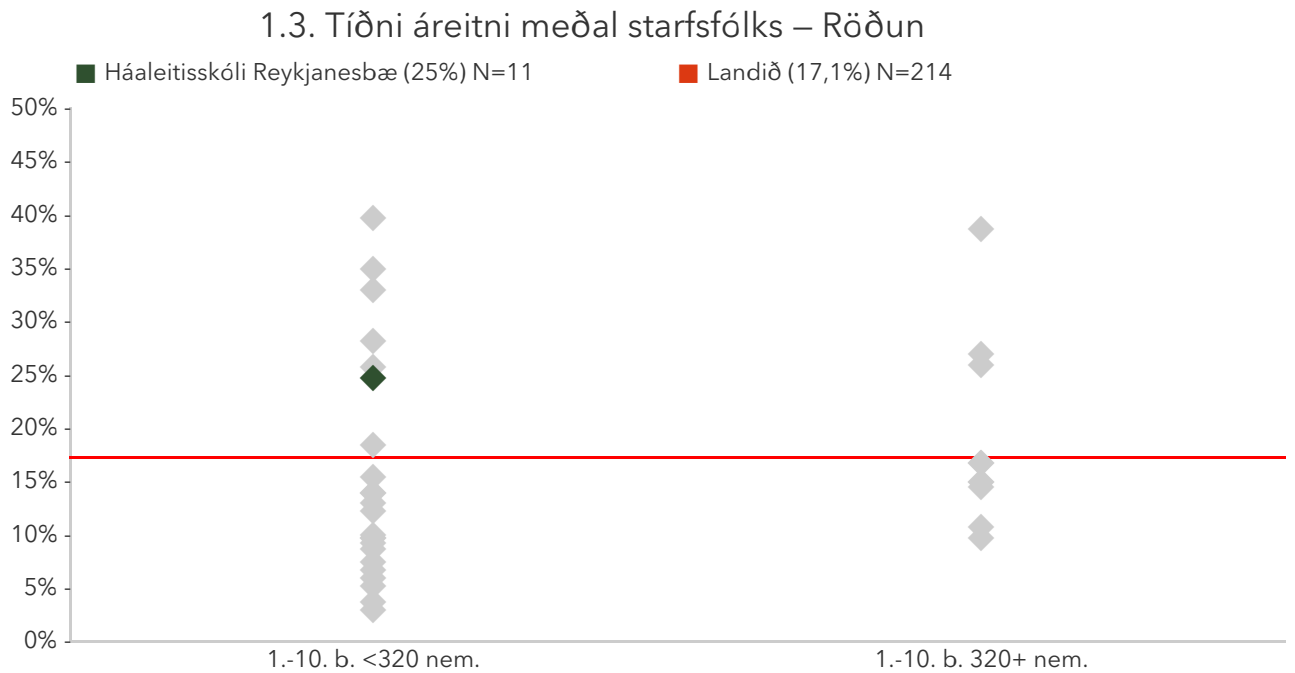


1.3. Tíðni áreitni meðal starfsfólks

Birt er hlutfall starfsmanna sem telur sig hafa orðið fyrir áreitni á síðustu 12 mánuðum, annaðhvort af hálfu samstarfsfólks eða af hálfu nemenda/foreldra. Þeir sem telja sig hafa orðið fyrir áreitni af hálfu beggja eru aðeins taldir einu sinni.

Ítarlegar niðurstöður má nálgast í tenglinum „Spurningar sem mynda matsþátt“ hér að ofan.

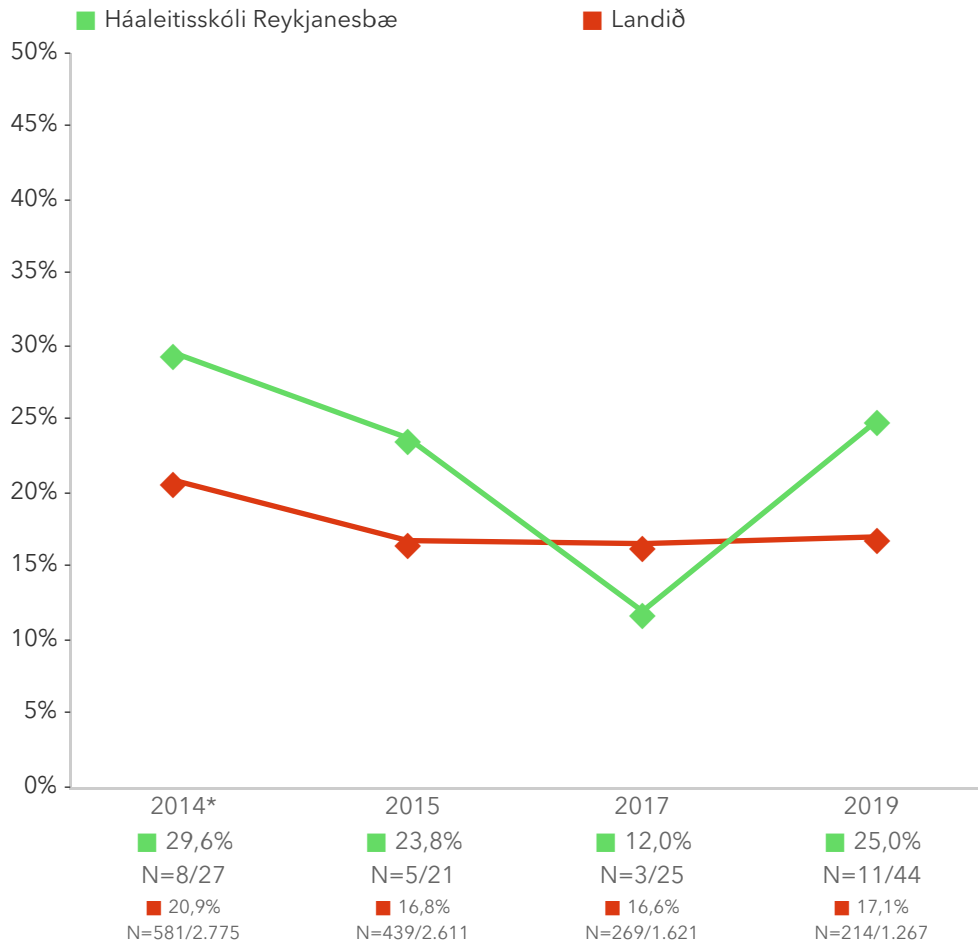
*Tölfræðilega marktækur munur á hópum samkvæmt kí-kvaðrat prófi.



Á þessari mynd sést hvernig niðurstöður þátttökuskóla dreifast. Niðurstaða skólans er merkt með dökkgrænum punkti á myndinni.

Fyrri punktaröðin sýnir niðurstöður lítilla skóla (1-319 nem.) sem eru með nemendur í 1.-10. bekk og seinni punktaröðin sýnir niðurstöður stórra skóla (320+ nem.). Rauða línan gefur til kynna meðatal allra skóla sem tóku þátt í könnuninni.

1.3. Tíðni áreitni meðal starfsfólks – Ársmeðaltöl




Myndin sýnir hvernig niðurstöður skólans og niðurstöður viðmiðunarhópsins breytast á milli ára.

1.3. Tíðni áreitni meðal starfsfólks – Fjöldi kennara eftir aldurstigum*

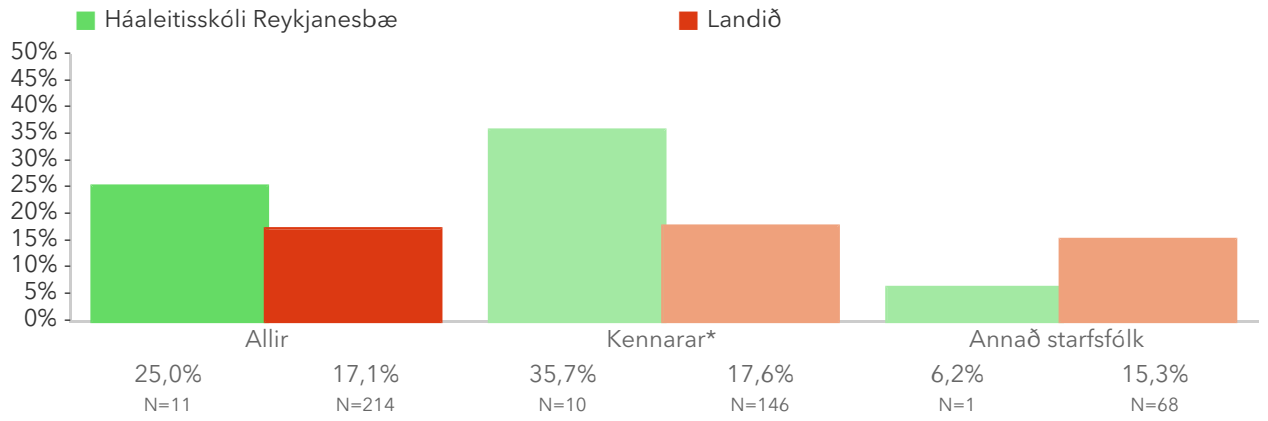
■ Háaleitisskóli Reykjanesbæ ■ Landið

Færri en 5 þátttakendur í einum eða fleiri hópum sáu þessa spurningu. Svör falin til að viðhalda nafnleynd.



Myndin sýnir niðurstöður kennara á ólíkum aldurstigum í skólanum samanborið við niðurstöður annarra skóla sem tóku þátt í könnuninni sem og heildarmeðaltal þeirra.

1.3. Tíðni áreitni meðal starfsfólks – Kennarar og annað starfsfólk*



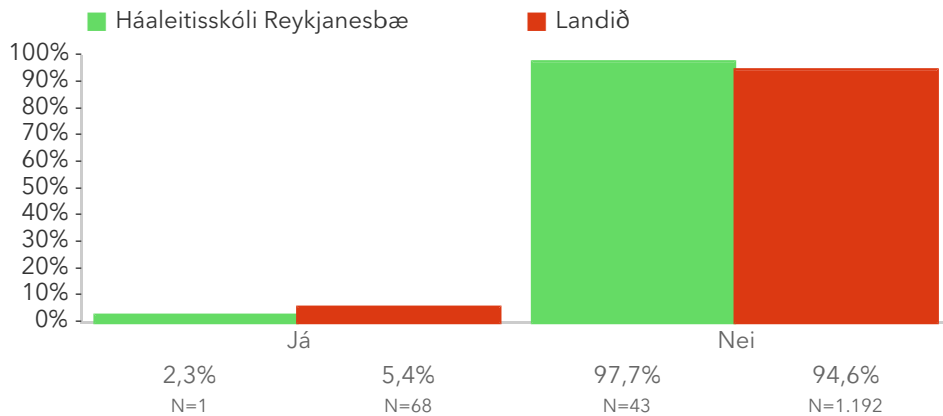
Myndin sýnir mun á kennurum og öðru starfsfólki í skólanum samanborið við niðurstöður annarra skóla sem tóku þátt í könnuninni sem og heildarmeðaltal allra svarenda.

Spurningar sem mynda matsþátt

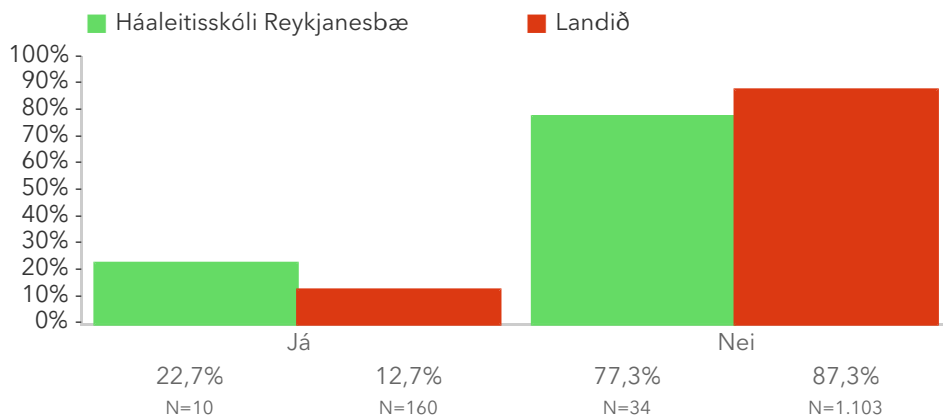
Hér má sjá svör skólans miðað við svör í öllum skólum sem tóku þátt.

Titill spurningar er stjörnumerktur (*) ef marktækur munur er á dreifingu svara innan skólans og utan hans samkvæmt kí-kvaðrat prófi.

1.3.1 Hefur þú orðið fyrir áreitni frá samstarfsfólki á síðustu 12 mánuðum?



1.3.2 Hefur þú orðið fyrir áreitni frá nemendum eða foreldrum á síðustu 12 mánuðum?*

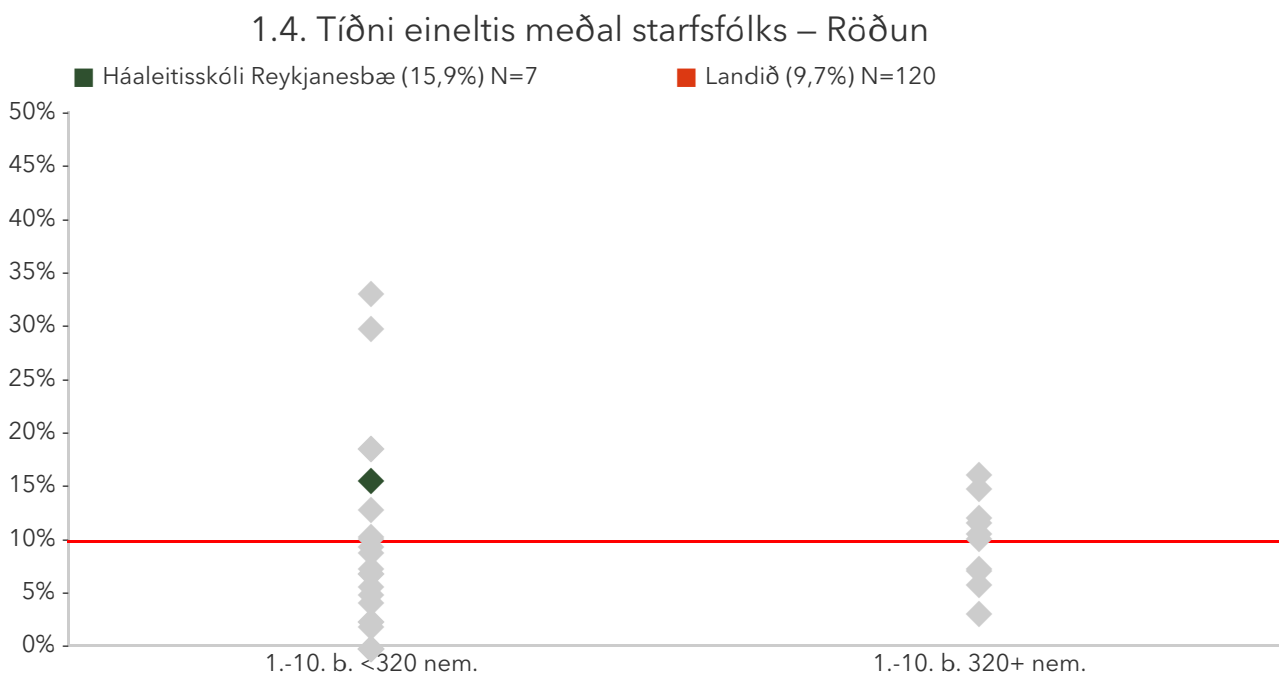


1.4. Tíðni eineltis meðal starfsfólks

Birt er hlutfall starfsmanna sem telur sig hafa orðið fyrir einelti á síðustu 12 mánuðum, annaðhvort af hálfu samstarfsfólks eða af hálfu nemenda/foreldra. Þeir sem hafa orðið fyrir einelti af hálfu beggja eru aðeins taldir einu sinni.

Ítarlegar niðurstöður má nálgast í tenglinum „Spurningar sem mynda matsþátt“ hér að ofan.

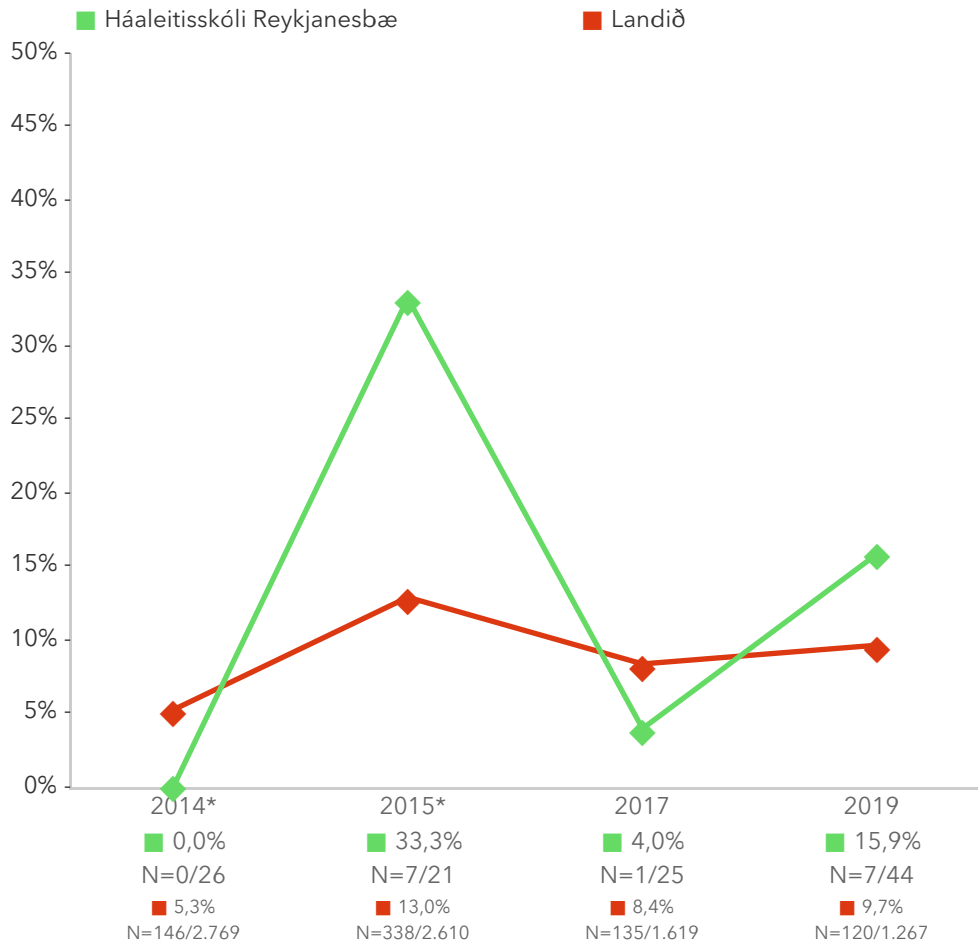
*Tölfræðilega marktækur munur á hópum samkvæmt kí-kvaðrat prófi.



Á þessari mynd sést hvernig niðurstöður þátttökuskóla dreifast. Niðurstaða skólans er merkt með dökkgrænum punkti á myndinni.

Fyrri punktaröðin sýnir niðurstöður lítilla skóla (1-319 nem.) sem eru með nemendur í 1.-10. bekk og seinni punktaröðin sýnir niðurstöður stórra skóla (320+ nem.). Rauða línan gefur til kynna meðatal allra skóla sem tóku þátt í könnuninni.

1.4. Tíðni eineltis meðal starfsfólks – Ársmeðaltöl




Myndin sýnir hvernig niðurstöður skólans og niðurstöður viðmiðunarhópsins breytast á milli ára.

1.4. Tíðni eineltis meðal starfsfólks – Fjöldi kennara eftir aldurstigum

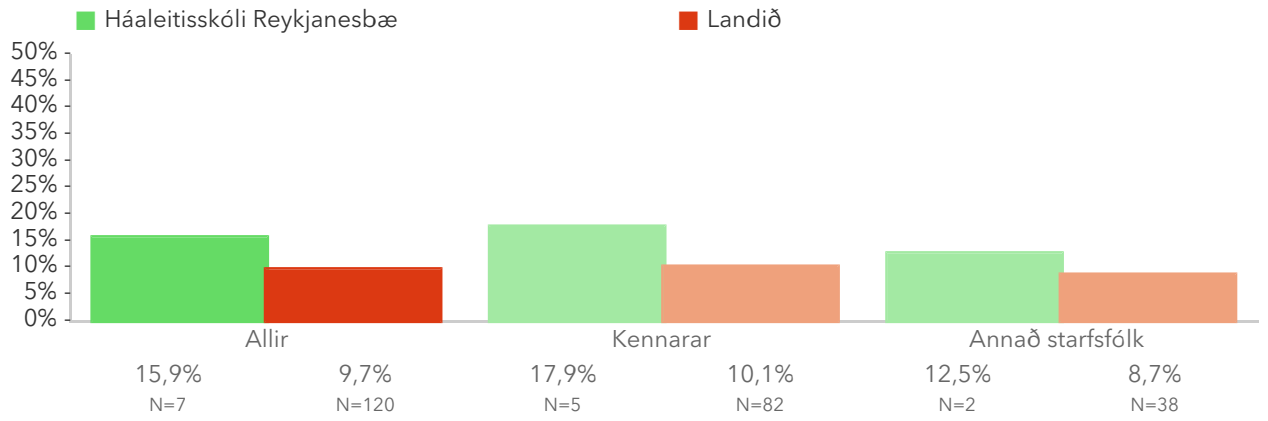
■ Háaleitisskóli Reykjanesbæ ■ Landið

Færri en 5 þátttakendur í einum eða fleiri hópum sáu þessa spurningu. Svör falin til að viðhalda nafnleynd.



Myndin sýnir niðurstöður kennara á ólíkum aldurstigum í skólanum samanborið við niðurstöður annarra skóla sem tóku þátt í könnuninni sem og heildarmeðaltal þeirra.

1.4. Tíðni eineltis meðal starfsfólks – Kennarar og annað starfsfólk



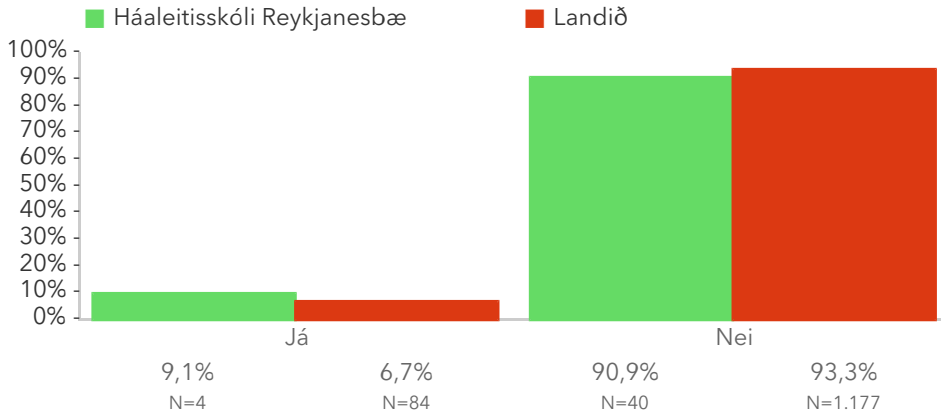
Myndin sýnir mun á kennurum og öðru starfsfólki í skólanum samanborið við niðurstöður annarra skóla sem tóku þátt í könnuninni sem og heildarmeðaltal allra svarenda.

Spurningar sem mynda matsþátt

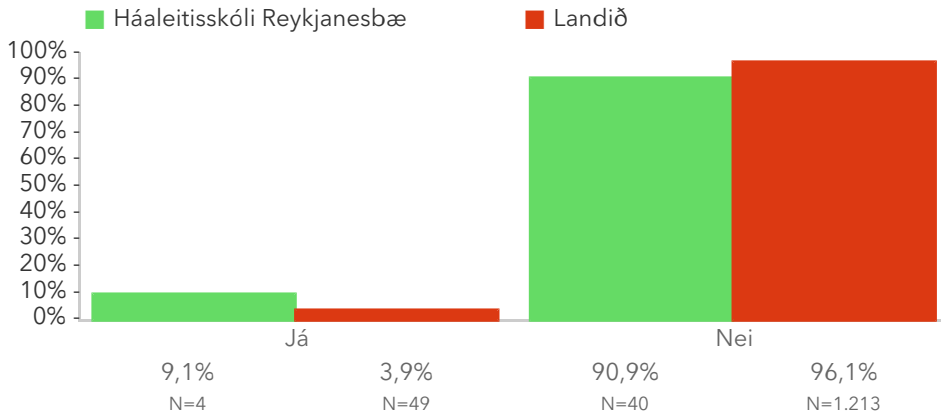
Hér má sjá svör skólans miðað við svör í öllum skólum sem tóku þátt.

Titill spurningar er stjörnumerktur (*) ef marktækur munur er á dreifingu svara innan skólans og utan hans samkvæmt kí-kvaðrat prófi.

1.4.1 Hefur þú orðið fyrir einelti frá samstarfsfólki á síðustu 12 mánuðum? Hér er með orðinu einelti átt við baktal, útilokun, særandi athugasemdir og vanlíðan vegna framkomu annarra yfir lengri tíma.



1.4.2 Hefur þú orðið fyrir einelti frá nemendum eða foreldrum á síðustu 12 mánuðum? Hér er með orðinu einelti átt við baktal, útilokun, særandi athugasemdir og vanlíðan vegna framkomu annarra yfir lengri tíma.



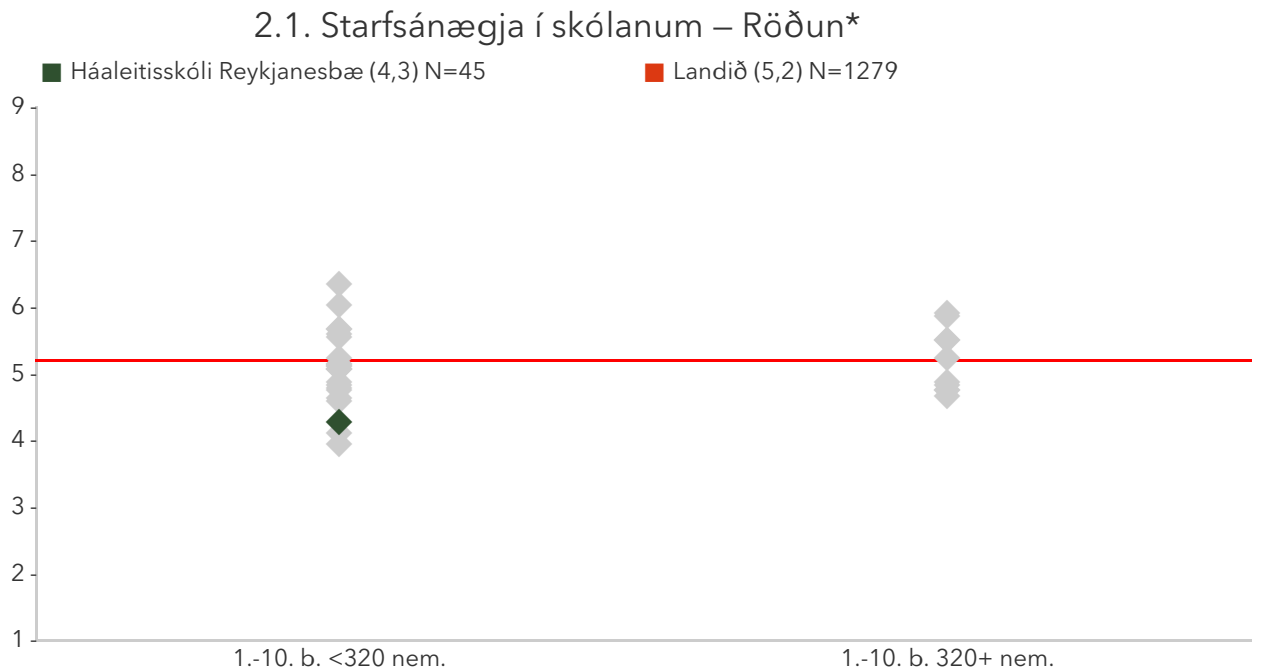
Allir starfsmenn - Viðhorf til skólans

2.1. Starfsánægja í skólanum

Starfsánægja í skólanum er metin með því að spyrja starfsfólk 7 spurninga um tilgang starfs, líðan, frumkvæði, starfsöryggi og framtíð í starfi. Mælikvarðinn er normaldreifður frá 1 til 9 með meðaltalið 5 og staðalfrávikíð 2. Hærra gildi er túlkað sem meiri starfsánægja. Sem viðmiðunarregla er munur uppá 0,5 stig ekki mikill munur, munur uppá 1,0 stig telst töluverður munur og munur uppá 1,5 stig og meira telst mikill munur.

Ítarlegar niðurstöður má nálgast í tenglinum „Spurningar sem mynda matsþátt“ hér að ofan.

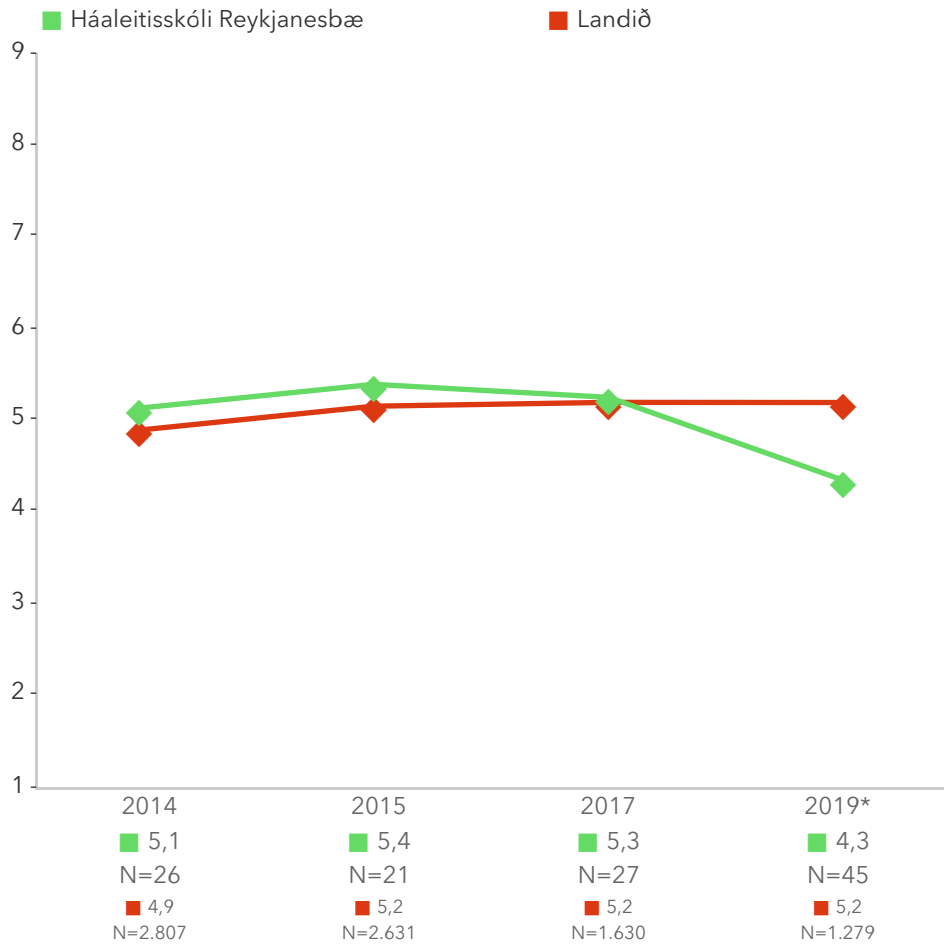
*Tölfræðilega marktækur munur á hópum samvæmt ANOVA prófi.



Á þessari mynd sést hvernig niðurstöður þátttökuskóla dreifast. Niðurstaða skólans er merkt með dökkgrænum punkti á myndinni.

Fyrri punktaröðin sýnir niðurstöður lítilla skóla (1-319 nem.) sem eru með nemendur í 1.-10. bekk og seinni punktaröðin sýnir niðurstöður stórra skóla (320+ nem.). Rauða línan gefur til kynna meðatal allra skóla sem tóku þátt í könnuninni.

2.1. Starfsánægja í skólanum – Ársmeðaltöl

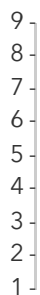


Myndin sýnir hvernig niðurstöður skólans og niðurstöður viðmiðunarhópsins breytast á milli ára.

2.1. Starfsánægja í skólanum – Fjöldi kennara eftir aldersstigum*

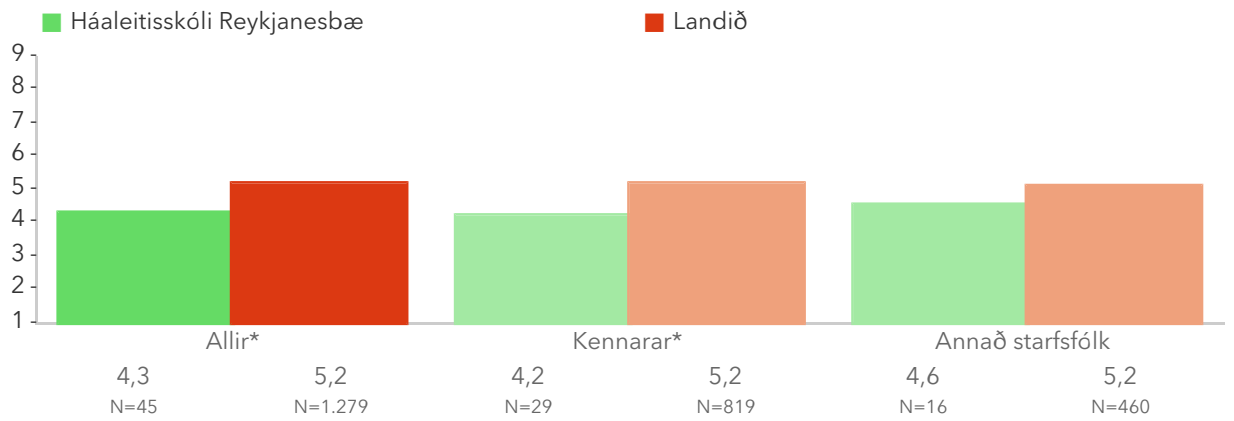
■ Háaleitisskóli Reykjanesbæ ■ Landið

Færri en 5 þátttakendur í einum eða fleiri hópum sáu þessa spurningu. Svör falin til að viðhalda nafnleynd.



Myndin sýnir niðurstöður kennara á ólíkum aldersstigum í skólanum samanborið við niðurstöður annarra skóla sem tóku þátt í könnuninni sem og heildarmeðaltal þeirra.

2.1. Starfsánægja í skólanum – Kennarar og annað starfsfólk*



Myndin sýnir mun á kennurum og öðru starfsfólki í skólanum samanborið við niðurstöður annarra skóla sem tóku þátt í könnuninni sem og heildarmeðaltal allra svarenda.

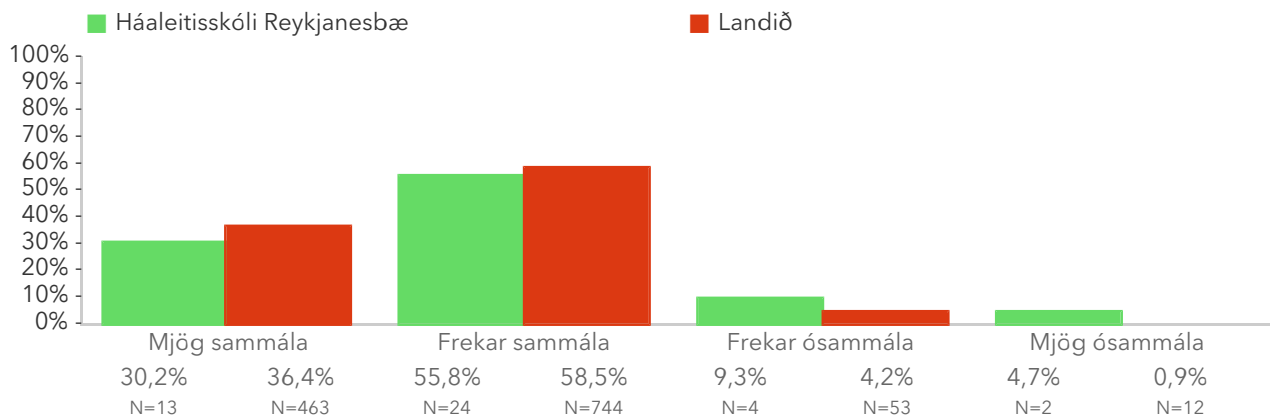
Spurningar sem mynda matsþátt

Hér má sjá svör skólans miðað við svör í öllum skólum sem tóku þátt.

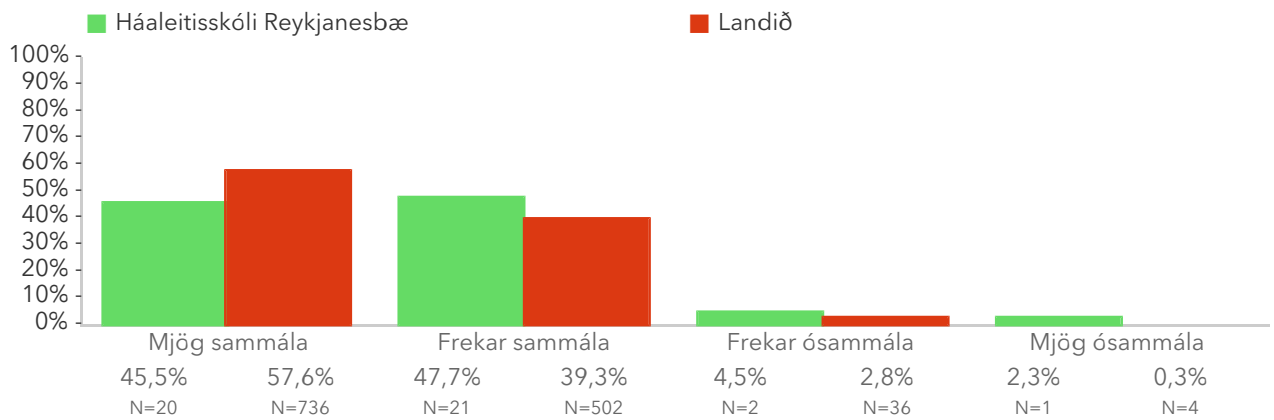
Titill spurningar er stjórnumerktur (*) ef marktækur munur er á dreifingu svara innan skólans og utan hans samkvæmt kí-kvaðrat prófi.

Hversu sammála eða ósammála ertu eftirfarandi staðhæfingum um skólann og starf þitt?

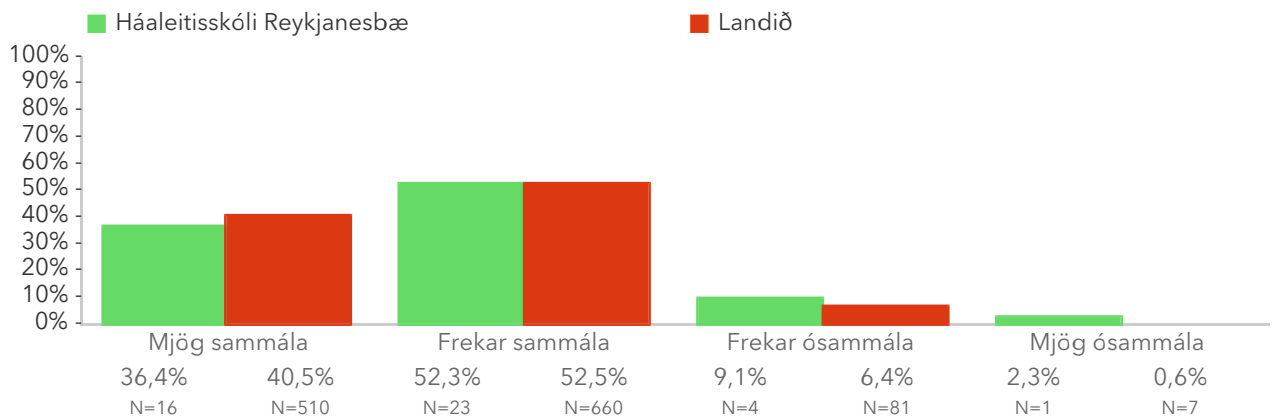
2.1.1 Á heildina litið er ég ánægð(ur) í starfi



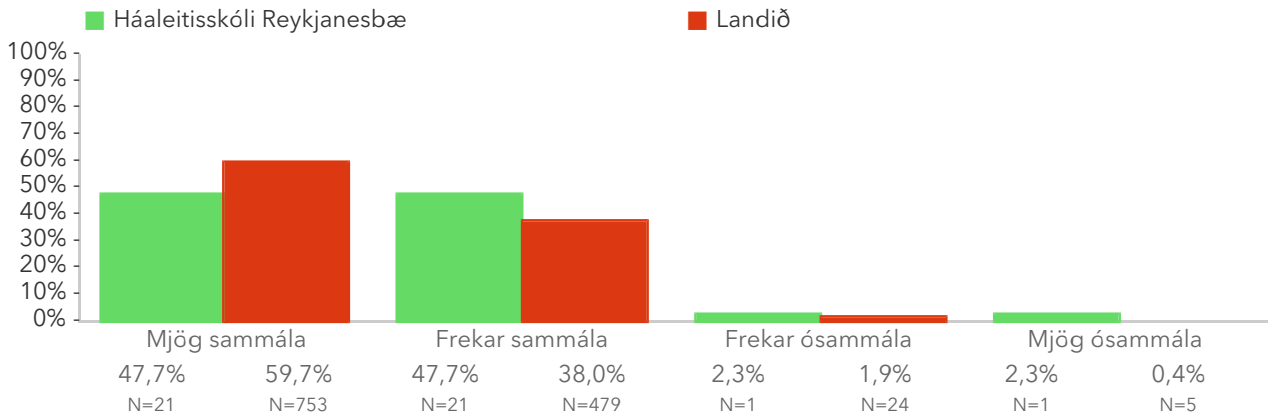
2.1.2 Ég veit til hvers er ætlast af mér í vinnunni



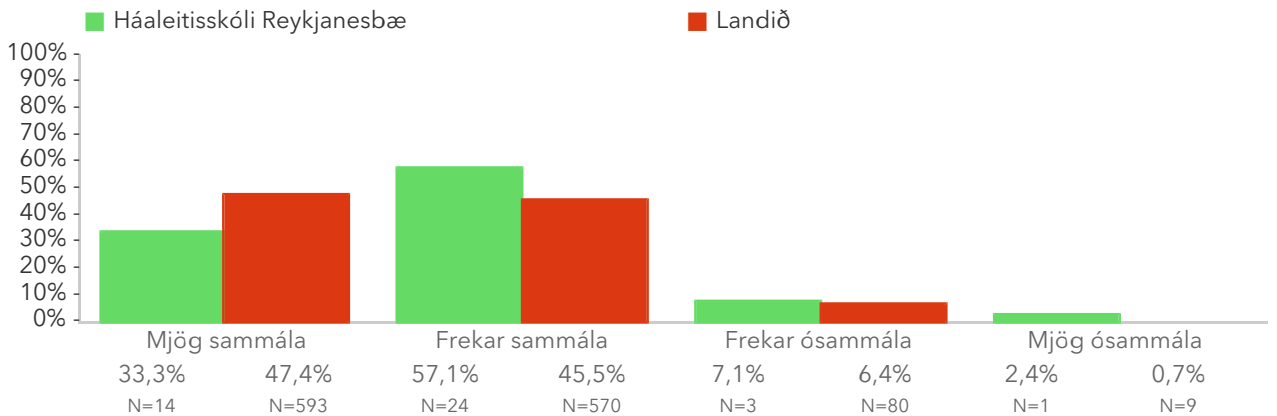
2.1.3 Hæfni mín er vel nýtt í starfi



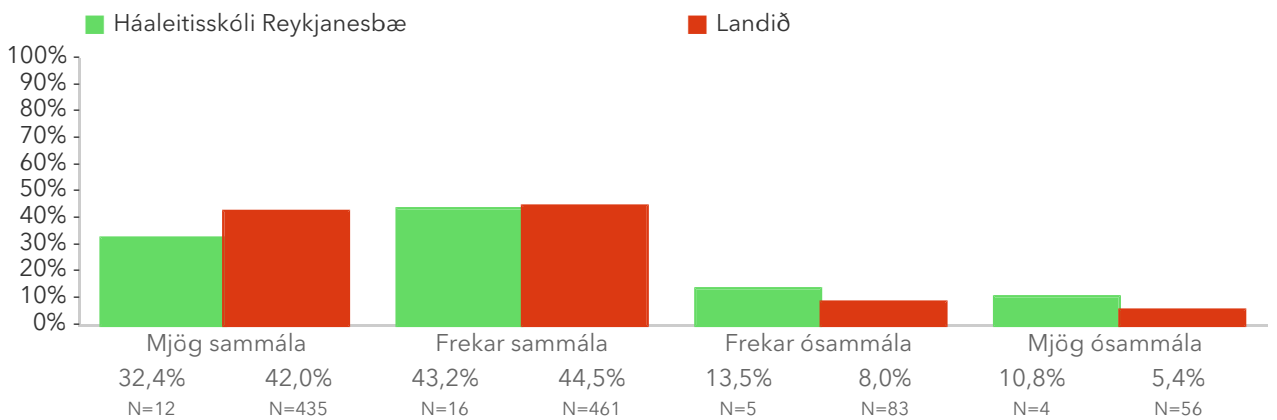
2.1.4 Ég er stolt(ur) af starfi mínu



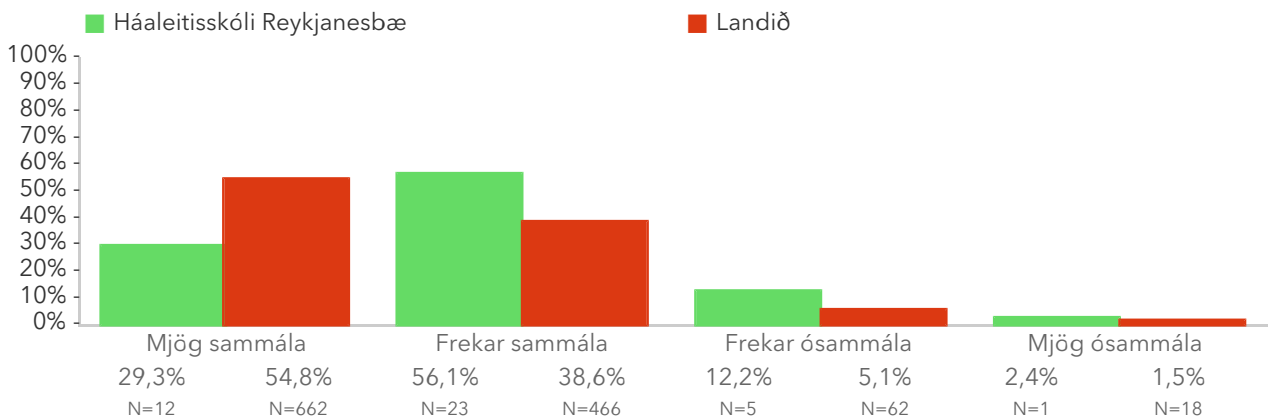
2.1.5 Ég hef frelsi til að taka sjálfstæðar ákvarðanir í starfi mínu



2.1.6 Ég sé mig áfram starfa við skólann eftir 2 ár



2.1.7 Ég tel mig búa við starfsöryggi*

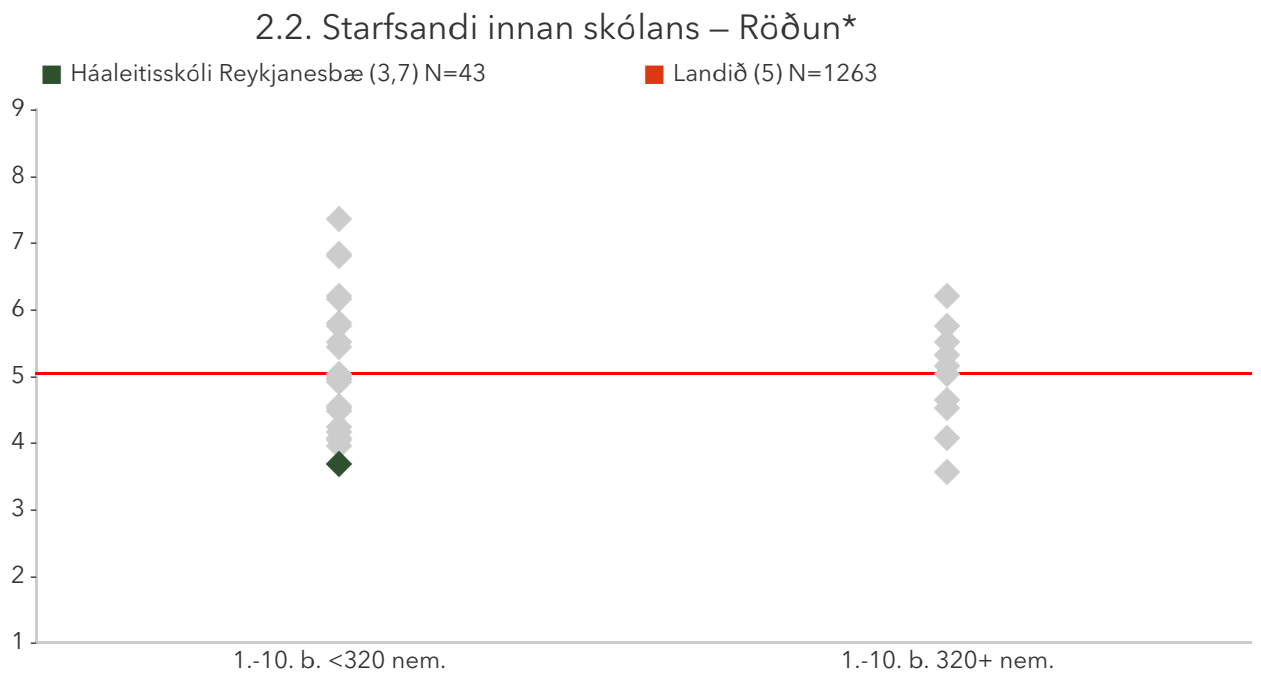


2.2. Starfsandi innan skólans

Starfsandi innan skólans er metinn með því að spyrja starfsfólk fimm spurninga um starfsanda, samvinnu, jafnræði, ímynd og móttöku nýliða. Mælikvarði er normaldreifður frá 1 til 9 með meðaltalið 5 og staðalfrávikinu 2. Hærra gildi er túlkað sem betri starfsandi. Sem viðmiðunarregla er munur uppá 0,5 stig ekki mikill munur, munur uppá 1,0 stig telst töluverður munur og munur uppá 1,5 stig og meira telst mikill munur. Atriðum kvarðans var fækkað fyrir fyrirlögnina í mars 2015 í kjölfar staðfestandi þátttagreiningar á gögnum fyrri ára. Breytingin hefur ekki áhrif á röðun skólans á kvarðanum.

Ítarlegar niðurstöður má nálgast í tenglinum „Spurningar sem mynda matsþátt“ hér að ofan.

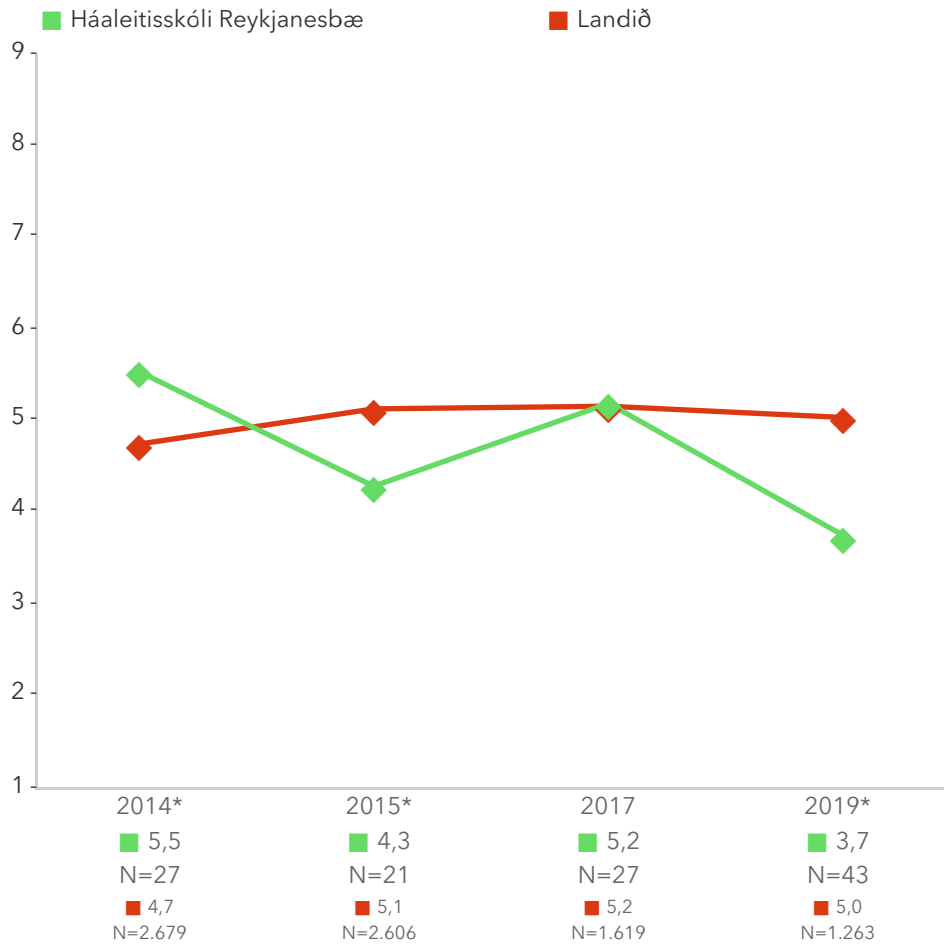
*Tölfræðilega marktækur munur á hópum samvæmt ANOVA prófi.



Á þessari mynd sést hvernig niðurstöður þátttökuskóla dreifast. Niðurstaða skólans er merkt með dökkgrænum punkti á myndinni.

Fyrri punktaröðin sýnir niðurstöður lítilla skóla (1-319 nem.) sem eru með nemendur í 1.-10. bekk og seinni punktaröðin sýnir niðurstöður stórra skóla (320+ nem.). Rauða línan gefur til kynna meðatal allra skóla sem tóku þátt í könnuninni.

2.2. Starfsandi innan skólans – Ársmeðaltöl

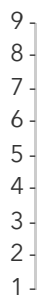


Myndin sýnir hvernig niðurstöður skólans og niðurstöður viðmiðunarhópsins breytast á milli ára.

2.2. Starfsandi innan skólans – Fjöldi kennara eftir aldersstigum*

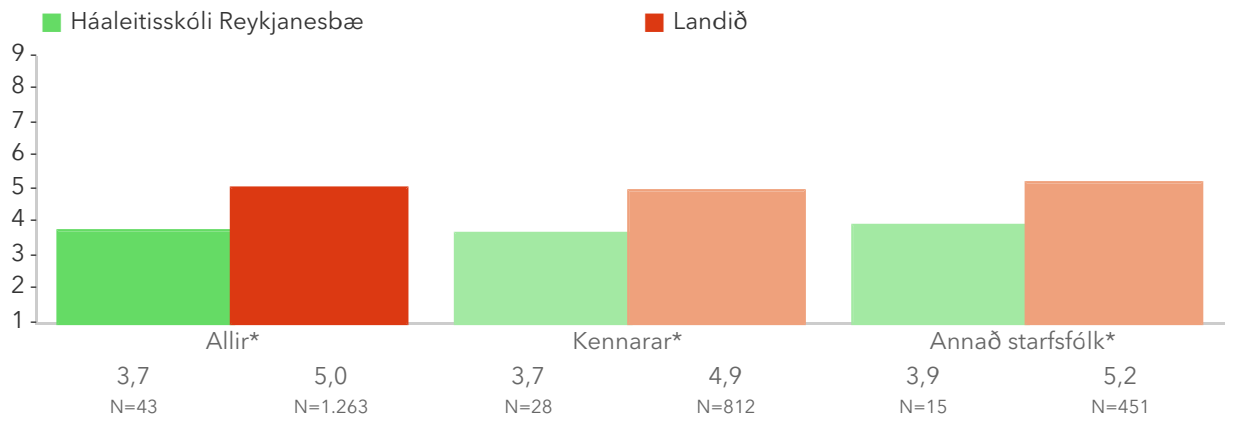
■ Háaleitisskóli Reykjanesbæ ■ Landið

Færri en 5 þátttakendur í einum eða fleiri hópum sáu þessa spurningu. Svör falin til að viðhalda nafnleynd.



Myndin sýnir niðurstöður kennara á ólíkum aldersstigum í skólanum samanborið við niðurstöður annarra skóla sem tóku þátt í könnuninni sem og heildarmeðaltal þeirra.

2.2. Starfsandi innan skólans – Kennarar og annað starfsfólk*



Myndin sýnir mun á kennurum og öðru starfsfólki í skólanum samanborið við niðurstöður annarra skóla sem tóku þátt í könnuninni sem og heildarmeðaltal allra svarenda.

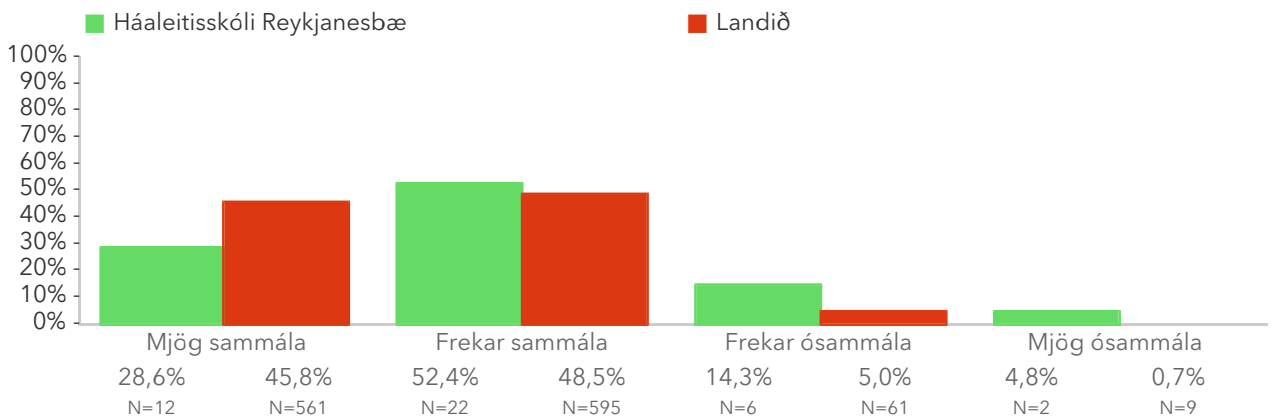
Spurningar sem mynda matsþátt

Hér má sjá svör skólans miðað við svör í öllum skólum sem tóku þátt.

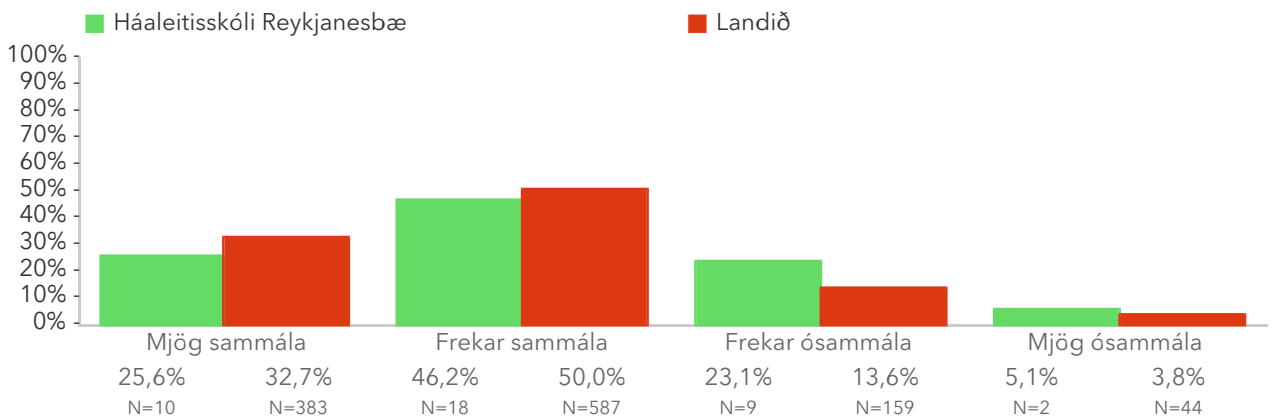
Titill spurningar er stjórnumerktur (*) ef marktækur munur er á dreifingu svara innan skólans og utan hans samkvæmt kí-kvaðrat prófi.

Hversu sammála eða ósammála ertu eftirfarandi staðhæfingum um skólann og starf þitt?

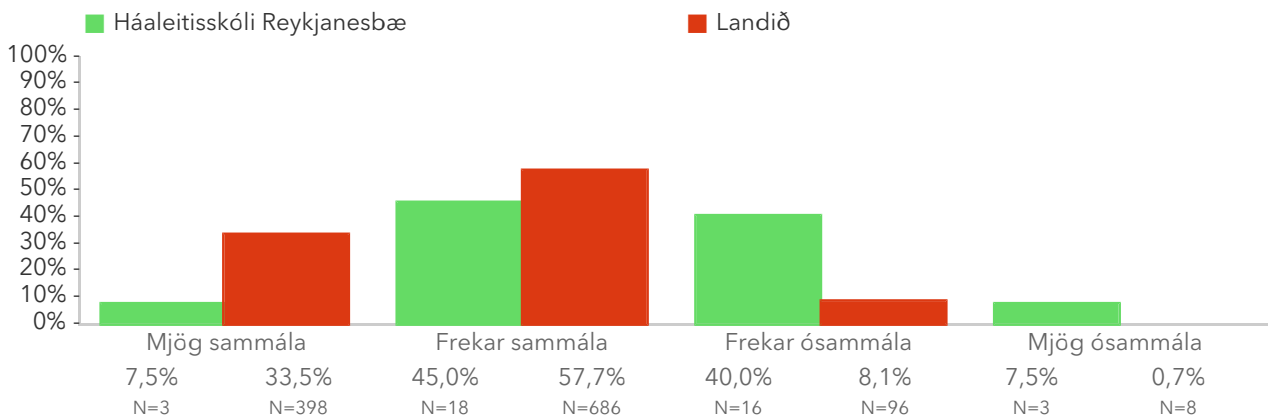
2.2.1 Á mínum vinnustað er vel tekið á móti nýju starfsfólki*



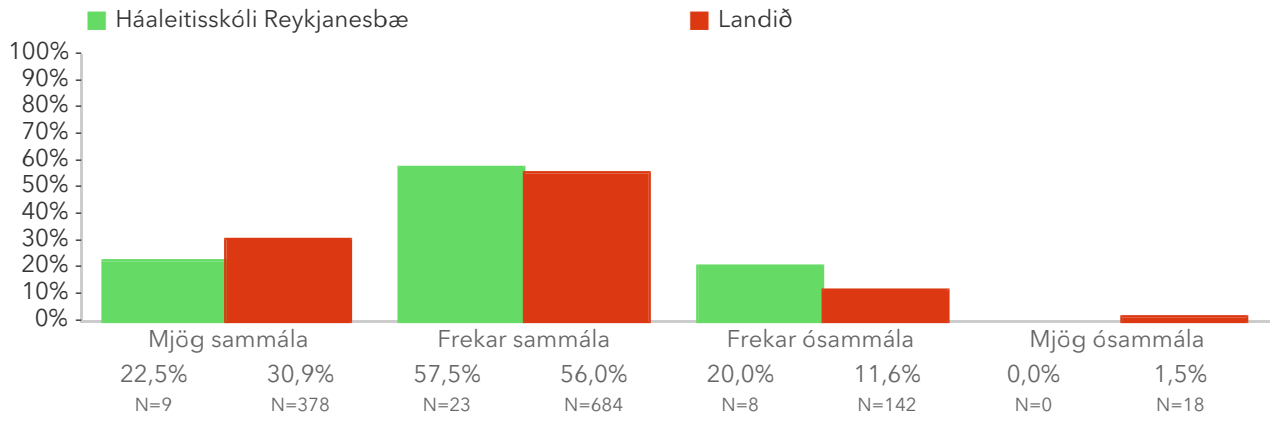
2.2.2 Það er gætt jafnræðis og jafnréttis gagnvart starfsmönnum í skólanum



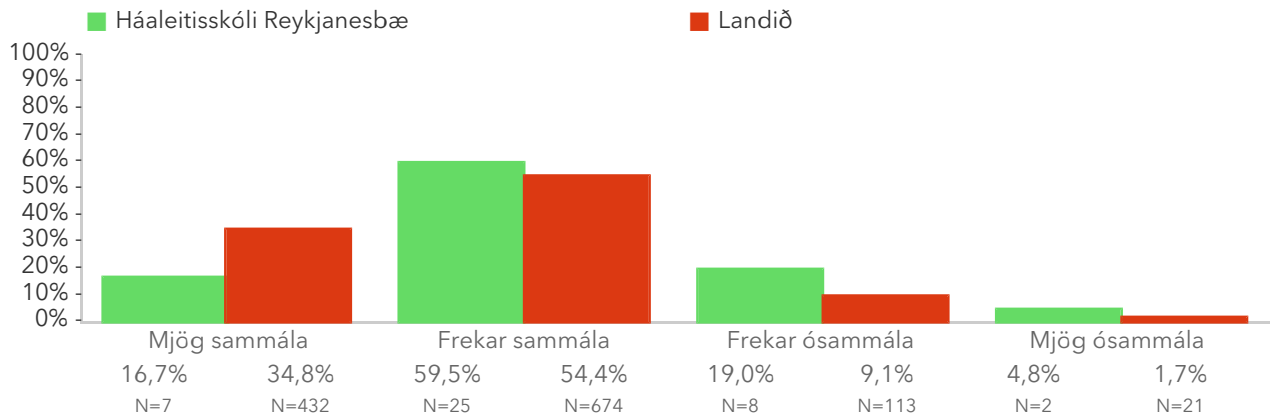
2.2.3 Skólinn hefur góða ímynd*



2.2.4 Starfsfólk í skólanum miðlar þekkingu sín á milli



2.2.5 Það er góður starfsandi í skólanum*

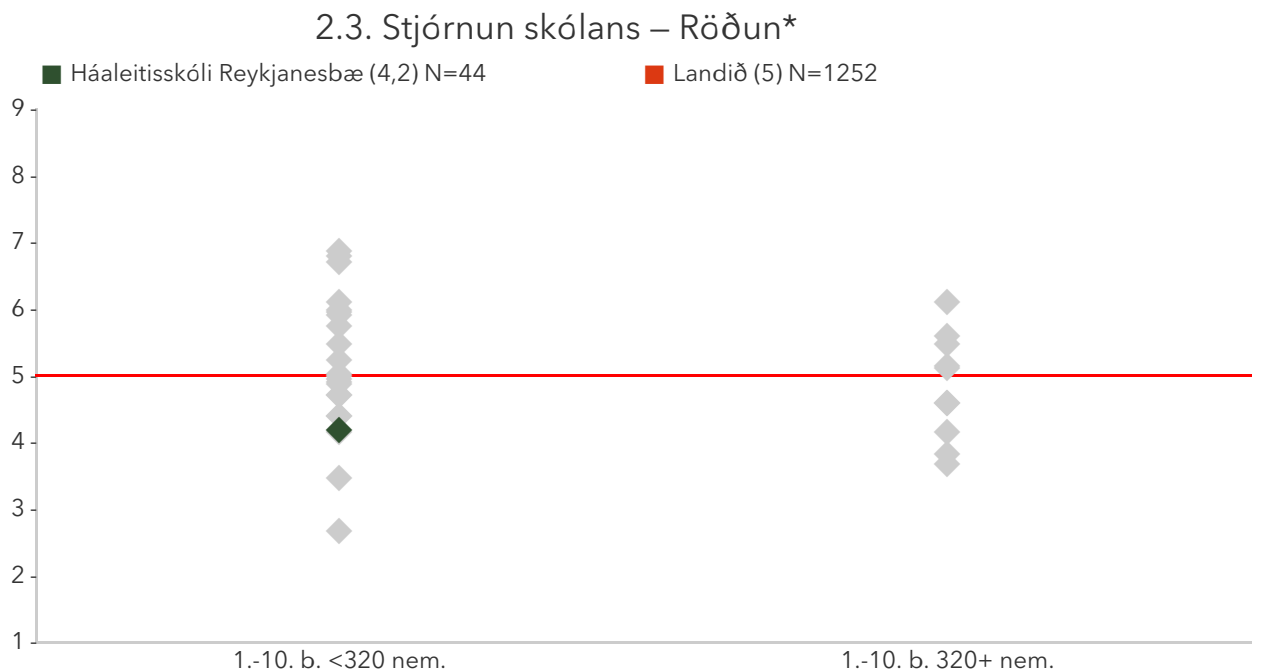


2.3. Stjórnun skólans

Gæði stjórnunar skólans eru metin með því að spyrja starfsfólk sex spurninga um yfirmenn, hrós, hvatningu, traust, samskipti, ágreiningsmál og stjórnun almennt. Mælikvarði er normaldreifður frá 1 til 9 með meðaltalið 5 og staðalfrávikðið 2. Hærra gildi er túlkað sem betri stjórnun. Sem viðmiðunarregla er munur uppá 0,5 stig ekki mikill munur, munur uppá 1,0 stig telst töluverður munur og munur uppá 1,5 stig og meira telst mikill munur. Atriðum kvarðans var fækkað fyrir fyrirlögnina í mars 2015 í kjölfar staðfestandi þáttgreiningar á gögnum fyrri ára. Breytingin hefur ekki áhrif á röðun skólans á kvarðanum.

Ítarlegar niðurstöður má nálgast í tenglinum „Spurningar sem mynda matsþátt“ hér að ofan.

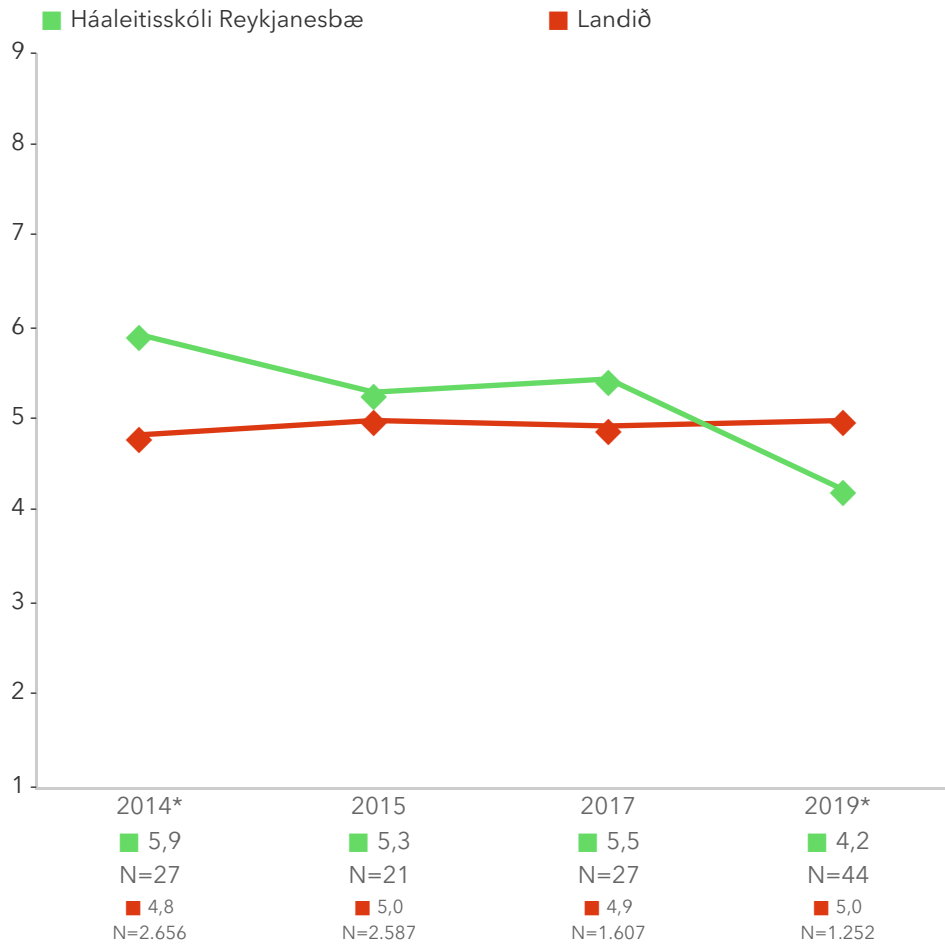
*Tölfræðilega marktækur munur á hópum samvæmt ANOVA prófi.



Á þessari mynd sést hvernig niðurstöður þáttökuskóla dreifast. Niðurstaða skólans er merkt með dökkgrænum punkti á myndinni.

Fyrri punktaröðin sýnir niðurstöður lítilla skóla (1-319 nem.) sem eru með nemendur í 1.-10. bekk og seinni punktaröðin sýnir niðurstöður stórra skóla (320+ nem.). Rauða línan gefur til kynna meðatal allra skóla sem tóku þátt í könnuninni.

2.3. Stjórnun skólans – Ársmeðaltöl

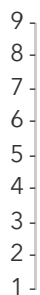


Myndin sýnir hvernig niðurstöður skólans og niðurstöður viðmiðunarhópsins breytast á milli ára.

2.3. Stjórnun skólans – Fjöldi kennara eftir aldersstigum*

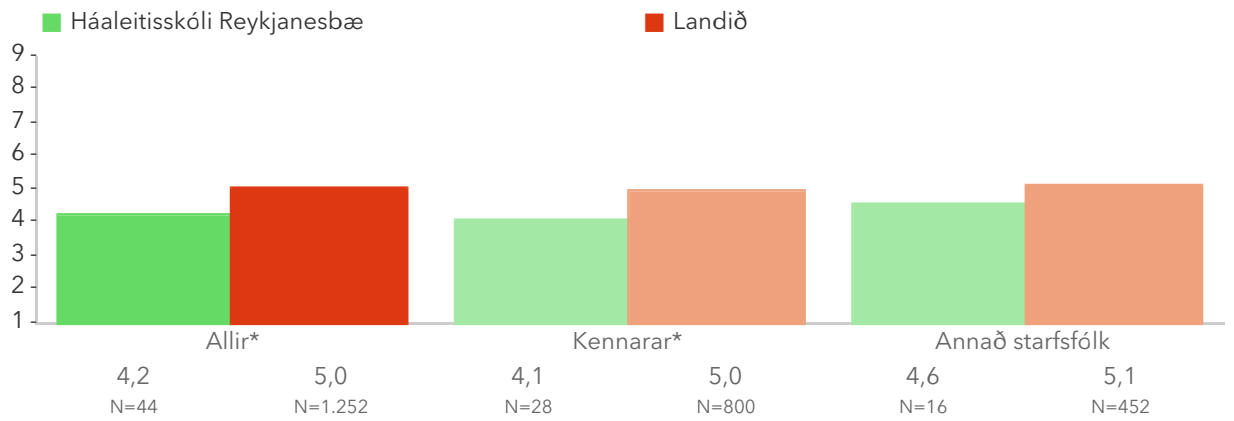
■ Háaleitisskóli Reykjanesbæ ■ Landið

Færri en 5 þátttakendur í einum eða fleiri hópum sáu þessa spurningu. Svör falin til að viðhalda nafnleynd.



Myndin sýnir niðurstöður kennara á ólíkum aldersstigum í skólanum samanborið við niðurstöður annarra skóla sem tóku þátt í könnuninni sem og heildarmeðaltal þeirra.

2.3. Stjórnun skólans – Kennarar og annað starfsfólk*



Myndin sýnir mun á kennurum og öðru starfsfólki í skólanum samanborið við niðurstöður annarra skóla sem tóku þátt í könnuninni sem og heildarmeðaltal allra svarenda.

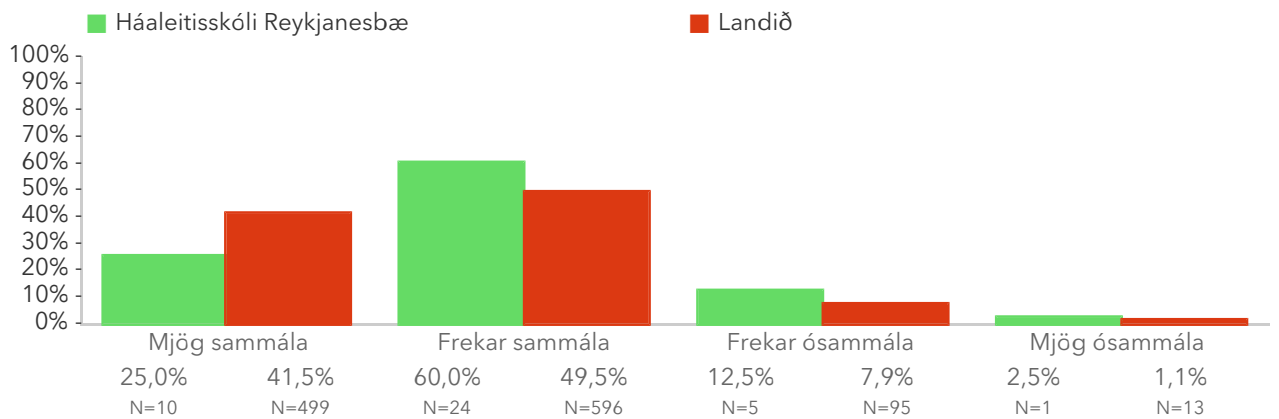
Spurningar sem mynda matsþátt

Hér má sjá svör skólans miðað við svör í öllum skólum sem tóku þátt.

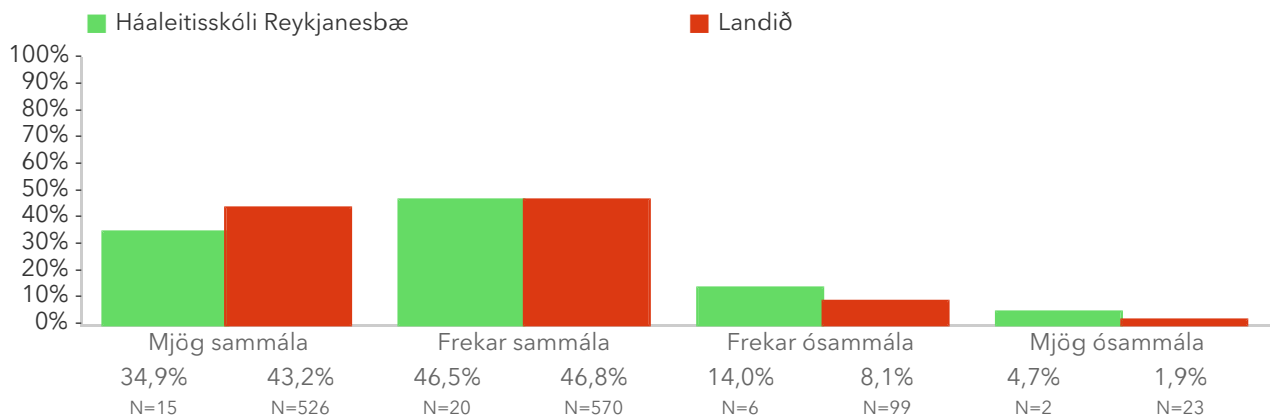
Titill spurningar er stjórnumerktur (*) ef marktækur munur er á dreifingu svara innan skólans og utan hans samkvæmt kí-kvaðrat prófi.

Hversu sammála eða ósammála ertu eftirfarandi staðhæfingum um skólann og starf þitt?

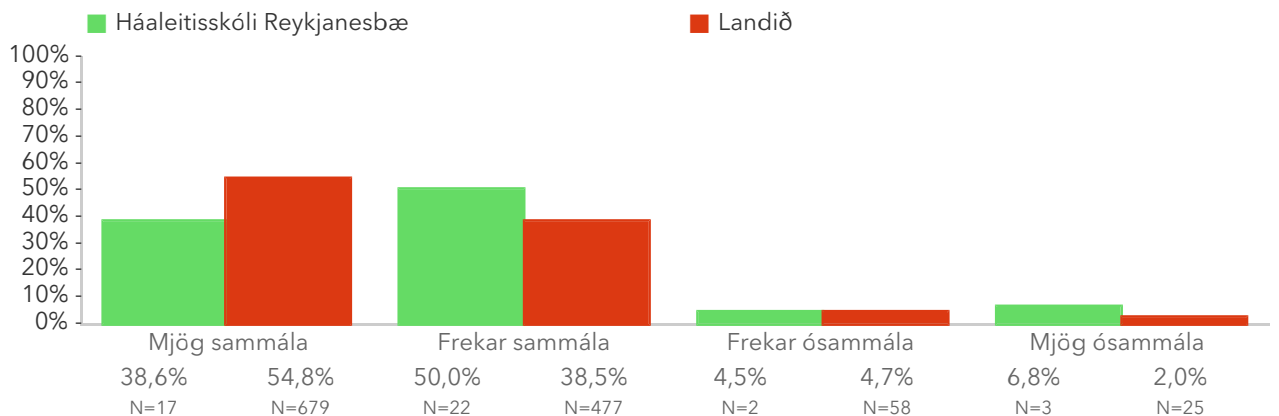
2.3.1 Í skólanum er starfsfólk hvatt til að sýna frumkvæði



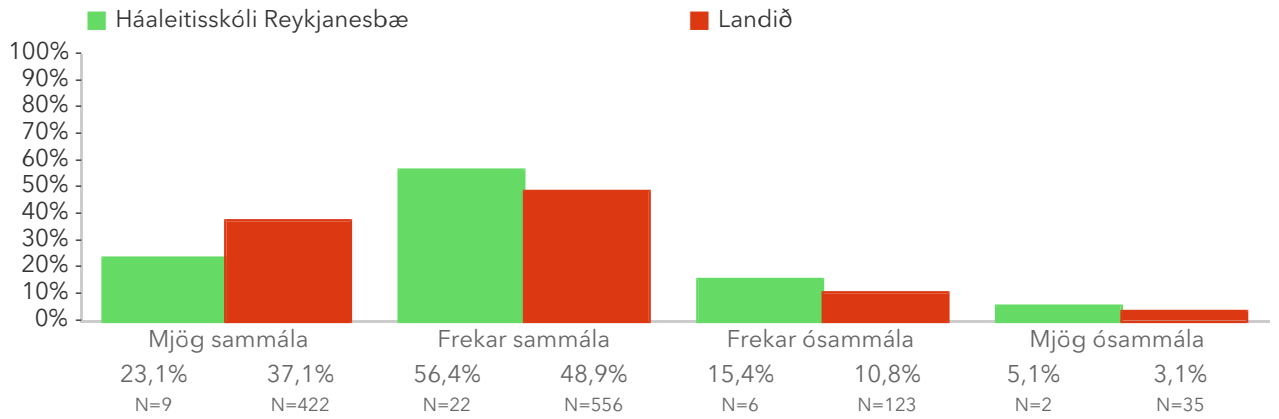
2.3.2 Starf mitt er metið að verðleikum af yfirmanni mínum og samstarfsfólki



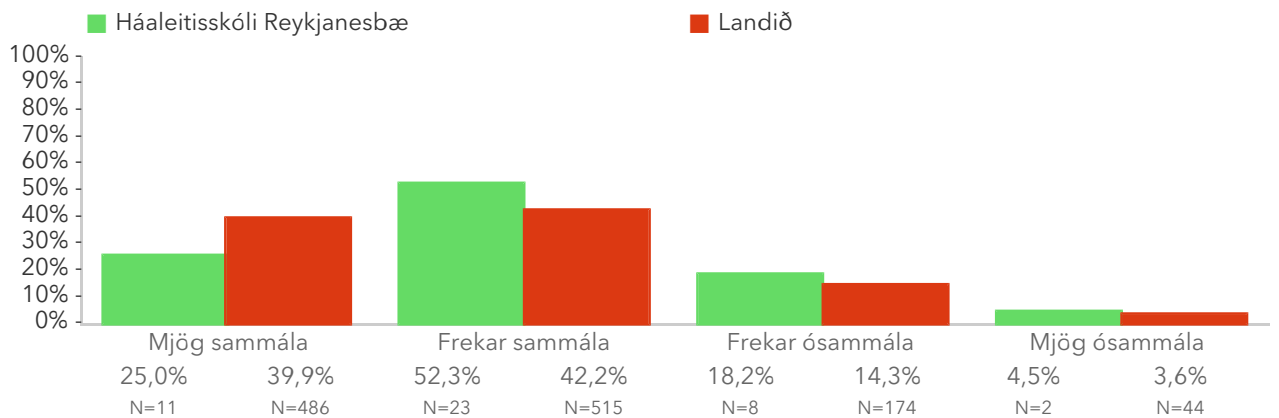
2.3.3 Ég ber traust til yfirmanns míns



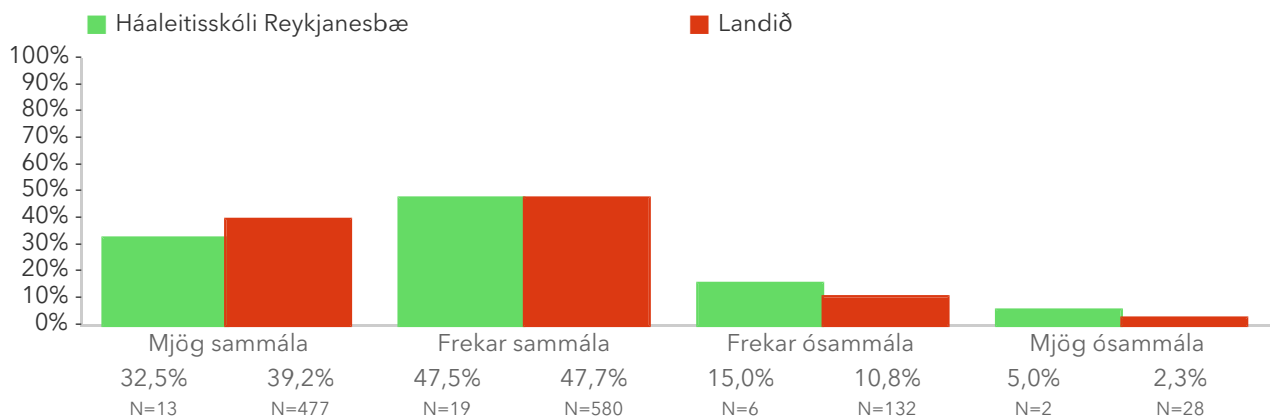
2.3.4 Yfirmenn mínir leysa ágreiningsmál sem upp koma á vinnustaðnum



2.3.5 Ég fæ hvatningu frá yfirmanni mínum



2.3.6 Mér finnst tekið tillit til skoðana minna og ábendinga um framkvæmd vinnunnar

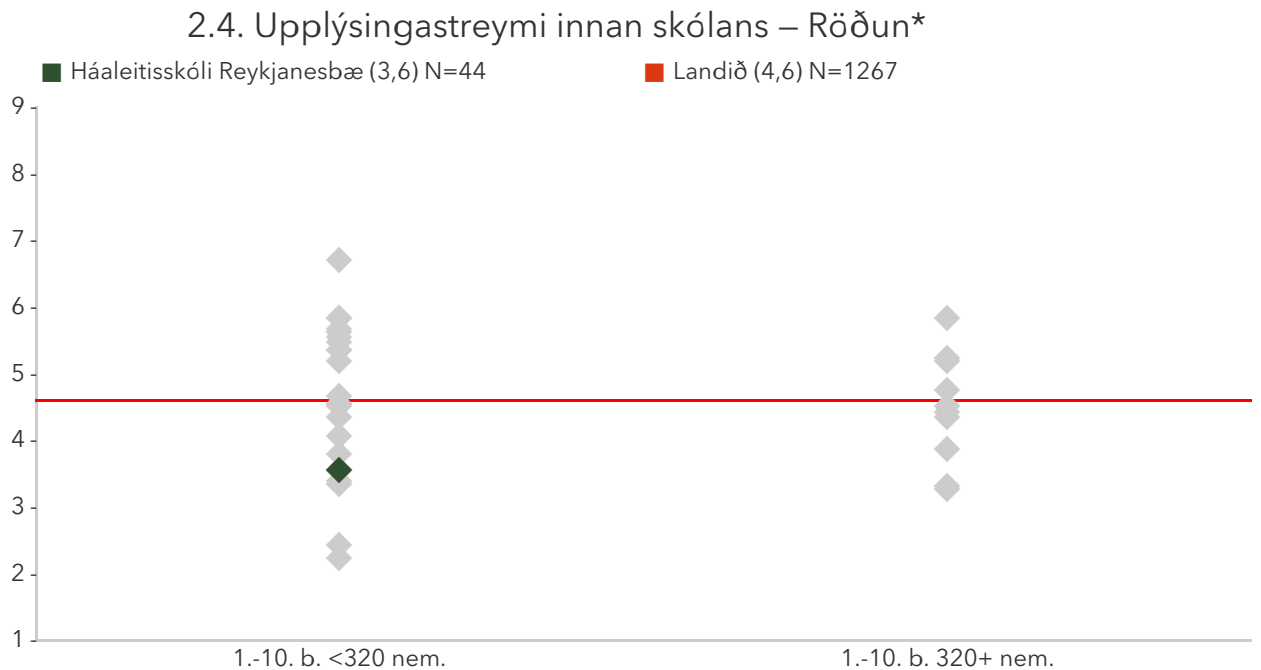


2.4. Upplýsingastreymi innan skólans

Upplýsingastreymi innan skólans er metið með því að spyrja starfsfólk fjögurra spurninga um flæði upplýsinga, stefnumótun og þjálfun nýliða. Mælikvarði er normaldreifður frá 1 til 9 með meðaltalið 5 og staðalfrávikinu 2. Hærra gildi er túlkað sem betra upplýsingaflæði. Sem viðmiðunarregla er munur uppá 0,5 stig ekki mikill munur, munur uppá 1,0 stig telst töluverður munur og munur uppá 1,5 stig og meira telst mikill munur.

Ítarlegar niðurstöður má nálgast í tenglinum „Spurningar sem mynda matsþátt“ hér að ofan.

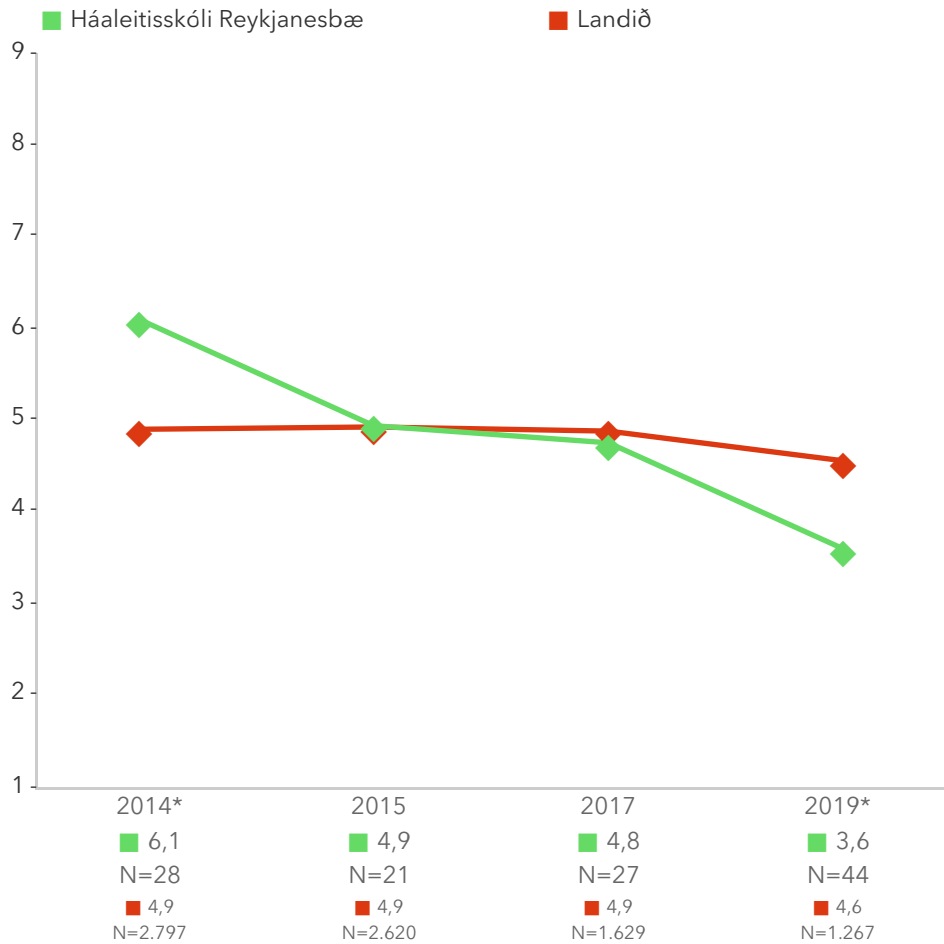
*Tölfræðilega marktækur munur á hópum samvæmt ANOVA prófi.



Á þessari mynd sést hvernig niðurstöður þátttökuskóla dreifast. Niðurstaða skólans er merkt með dökkgrænum punkti á myndinni.

Fyrri punktaröðin sýnir niðurstöður lítilla skóla (1-319 nem.) sem eru með nemendur í 1.-10. bekk og seinni punktaröðin sýnir niðurstöður stórra skóla (320+ nem.). Rauða línan gefur til kynna meðatal allra skóla sem tóku þátt í könnuninni.

2.4. Upplýsingastreymi innan skólans – Ársmeðaltöl

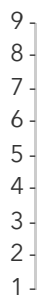


Myndin sýnir hvernig niðurstöður skólans og niðurstöður viðmiðunarhópsins breytast á milli ára.

2.4. Upplýsingastreymi innan skólans – Fjöldi kennara eftir aldurstigum*

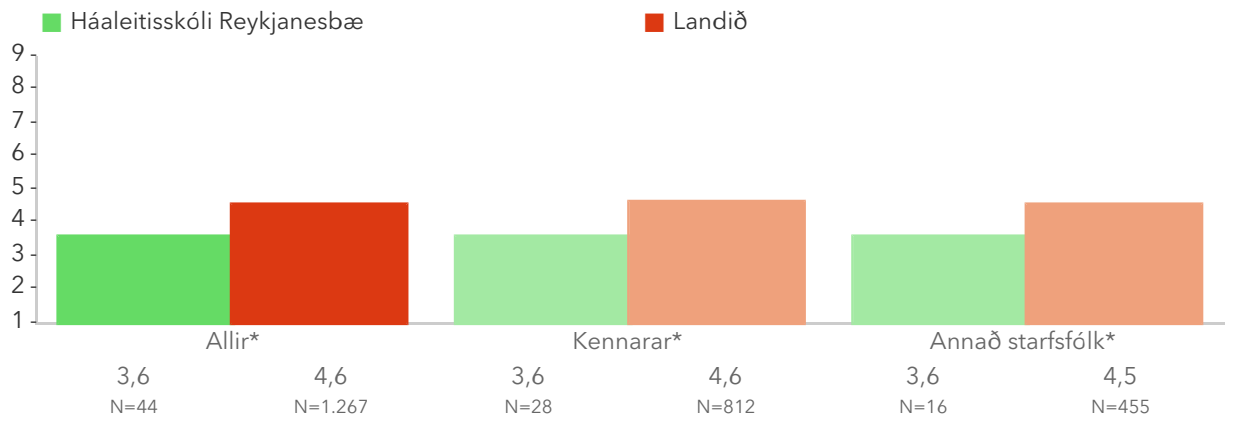
■ Háaleitisskóli Reykjanesbæ ■ Landið

Færri en 5 þátttakendur í einum eða fleiri hópum sáu þessa spurningu. Svör falin til að viðhalda nafnleynd.



Myndin sýnir niðurstöður kennara á ólíkum aldurstigum í skólanum samanborið við niðurstöður annarra skóla sem tóku þátt í könnuninni sem og heildarmeðaltal þeirra.

2.4. Upplýsingastreymi innan skólans – Kennarar og annað starfsfólk*



Myndin sýnir mun á kennurum og öðru starfsfólki í skólanum samanborið við niðurstöður annarra skóla sem tóku þátt í könnuninni sem og heildarmeðaltal allra svarenda.

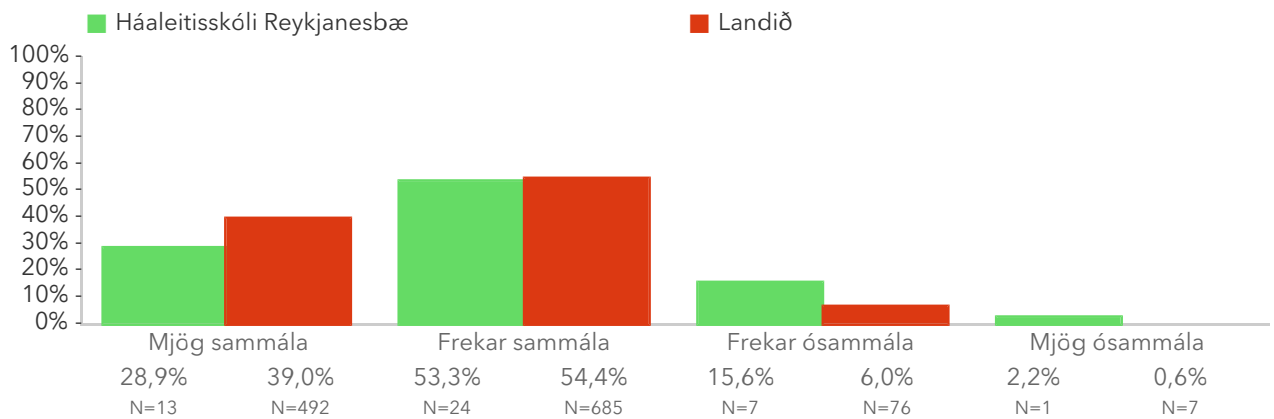
Spurningar sem mynda matsþátt

Hér má sjá svör skólans miðað við svör í öllum skólum sem tóku þátt.

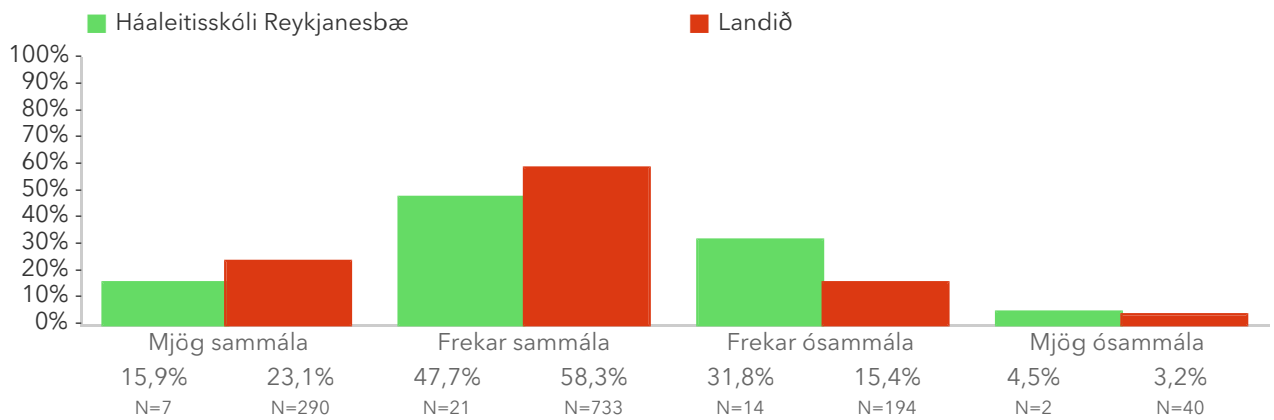
Titill spurningar er stjórnumerktur (*) ef marktækur munur er á dreifingu svara innan skólans og utan hans samkvæmt kí-kvaðrat prófi.

Hversu sammála eða ósammála ertu eftirfarandi staðhæfingum um skólann og starf þitt?

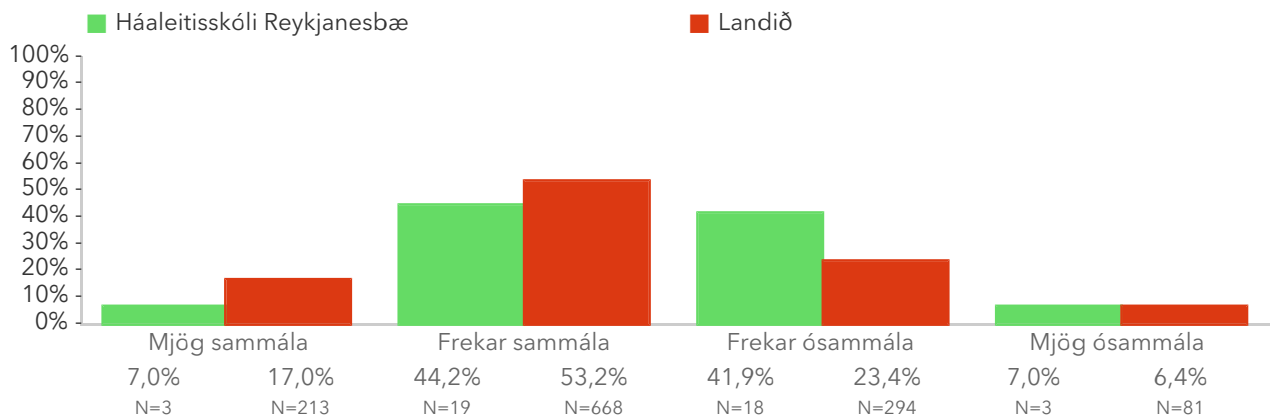
2.4.1 Ég þekki markmið og stefnu skólans



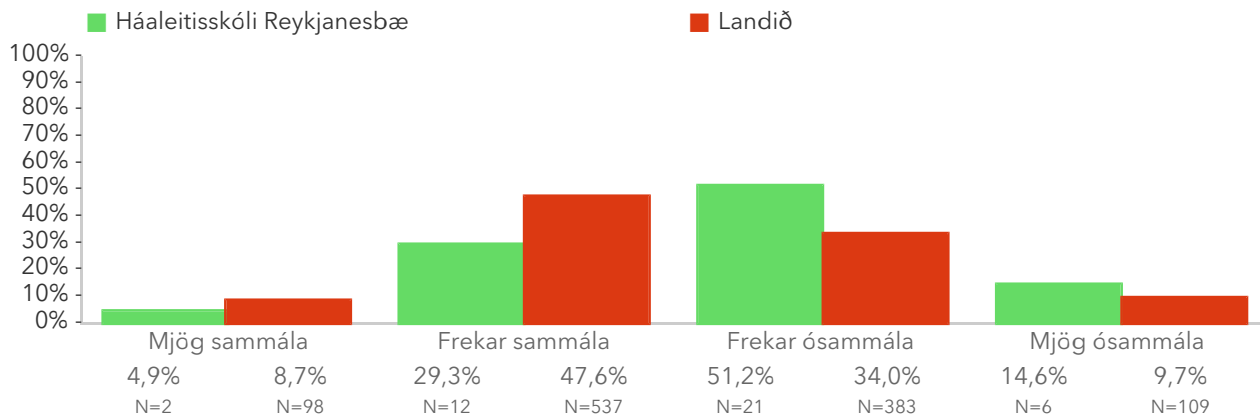
2.4.2 Ég fæ nauðsynlegar upplýsingar sem snerta starf mitt*



2.4.3 Upplýsingastreymi í skólanum er gott*



2.4.4 Nýir starfsmenn fá nauðsynlega fræðslu og þjálfun í upphafi starfstíma

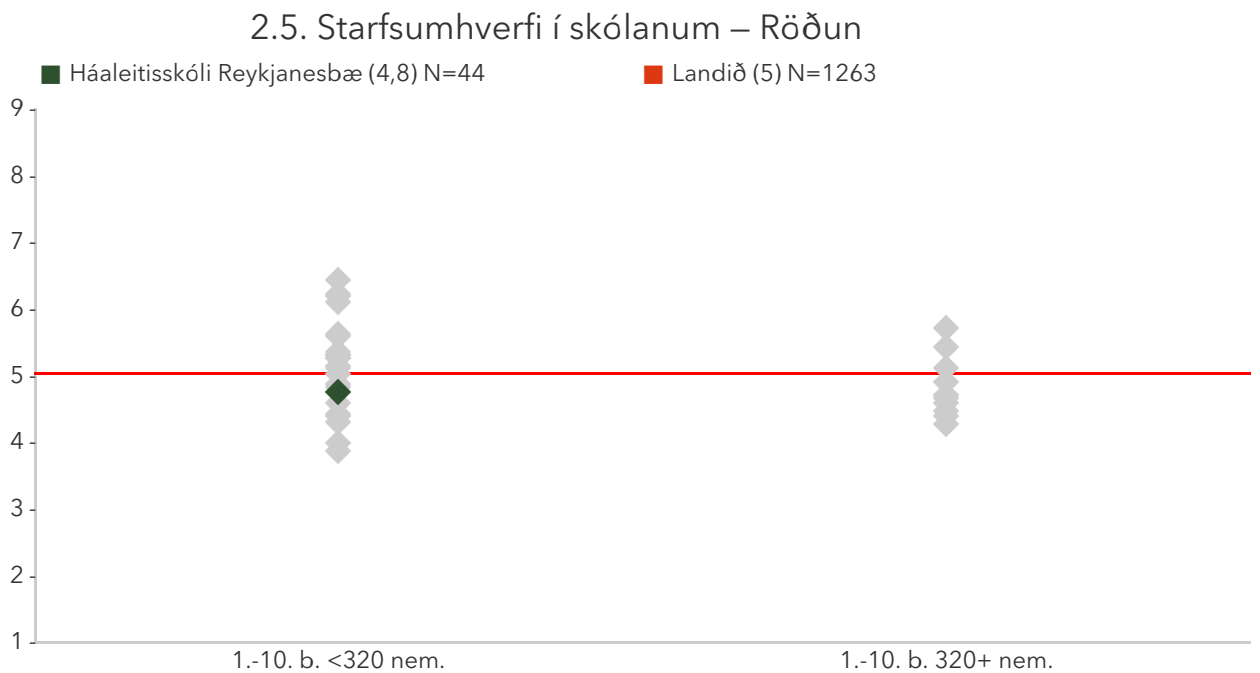


2.5. Starfsumhverfi í skólanum

Starfsaðstaða í skólanum er metin með því að spyrja starfsfólk fjögurra spurninga um aðstöðu, sveigjanleika og álag í starfi. Mælikvarðinn er normaldreifður frá 1 til 9 með meðaltalið 5 og staðalfrávikíð 2. Hærra gildi er túlkað sem betri starfsaðstæður. Sem viðmiðunarregla er munur uppá 0,5 stig ekki mikill munur, munur uppá 1,0 stig telst töluverður munur og munur uppá 1,5 stig og meira telst mikill munur. Atriðum kvarðans var fækkað fyrir fyrirlögnina í mars 2015 í kjölfar staðfestandi þátttagreiningar á gögnum fyrri ára. Breytingin hefur ekki áhrif á röðun skólans á kvarðanum.

Ítarlegar niðurstöður má nálgast í tenglinum „Spurningar sem mynda matsþátt“ hér að ofan.

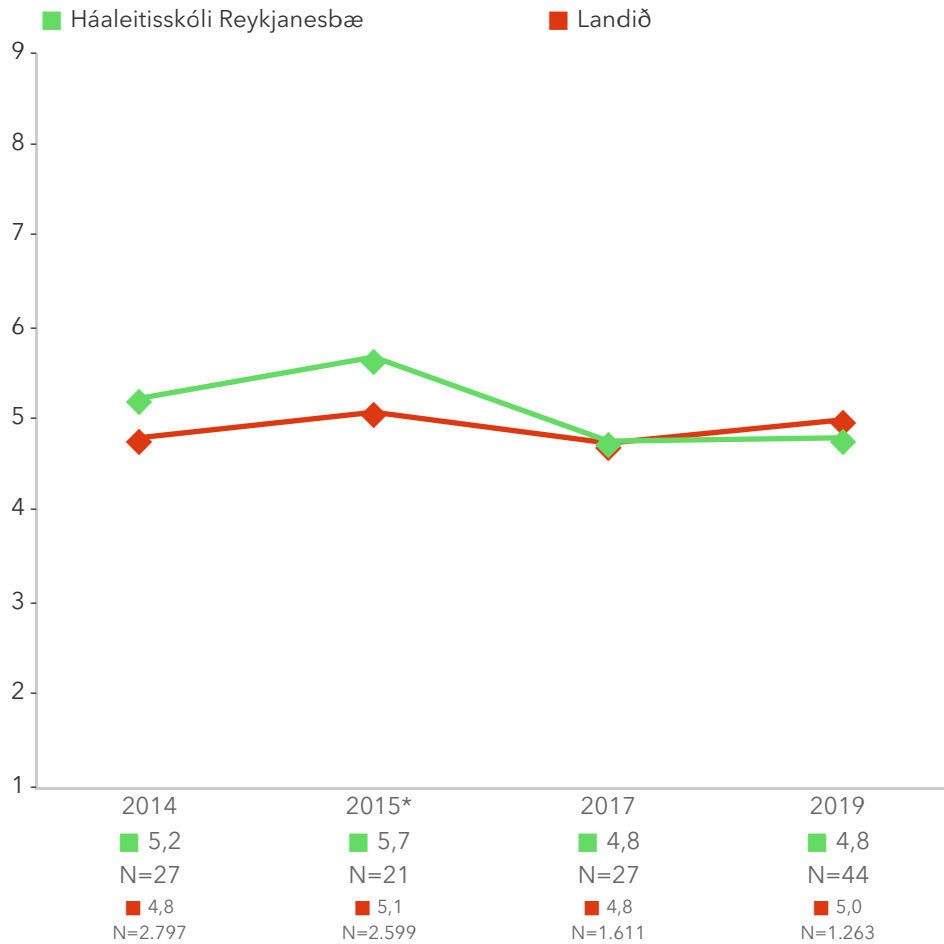
*Tölfræðilega marktækur munur á hópum samvæmt ANOVA prófi.



Á þessari mynd sést hvernig niðurstöður þátttökuskóla dreifast. Niðurstaða skólans er merkt með dökkgrænum punkti á myndinni.

Fyrri punktaröðin sýnir niðurstöður lítilla skóla (1-319 nem.) sem eru með nemendur í 1.-10. bekk og seinni punktaröðin sýnir niðurstöður stórra skóla (320+ nem.). Rauða línan gefur til kynna meðatal allra skóla sem tóku þátt í könnuninni.

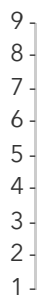
2.5. Starfsumhverfi í skólanum – Ársmeðaltöl



Myndin sýnir hvernig niðurstöður skólans og niðurstöður viðmiðunarhópsins breytast á milli ára.

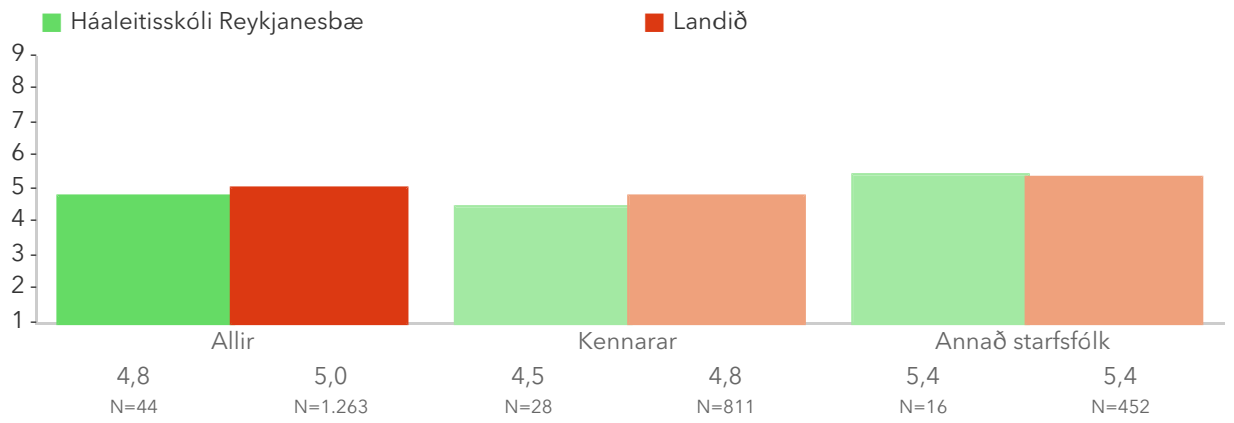
2.5. Starfsumhverfi í skólanum – Fjöldi kennara eftir aldersstigum

Færri en 5 þátttakendur í einum eða fleiri hópum sáu þessa spurningu. Svör falin til að viðhalda nafnleynd.



Myndin sýnir niðurstöður kennara á ólíkum aldersstigum í skólanum samanborið við niðurstöður annarra skóla sem tóku þátt í könnuninni sem og heildarmeðaltal þeirra.

2.5. Starfsumhverfi í skólanum – Kennarar og annað starfsfólk



Myndin sýnir mun á kennurum og öðru starfsfólki í skólanum samanborið við niðurstöður annarra skóla sem tóku þátt í könnuninni sem og heildarmeðaltal allra svarenda.

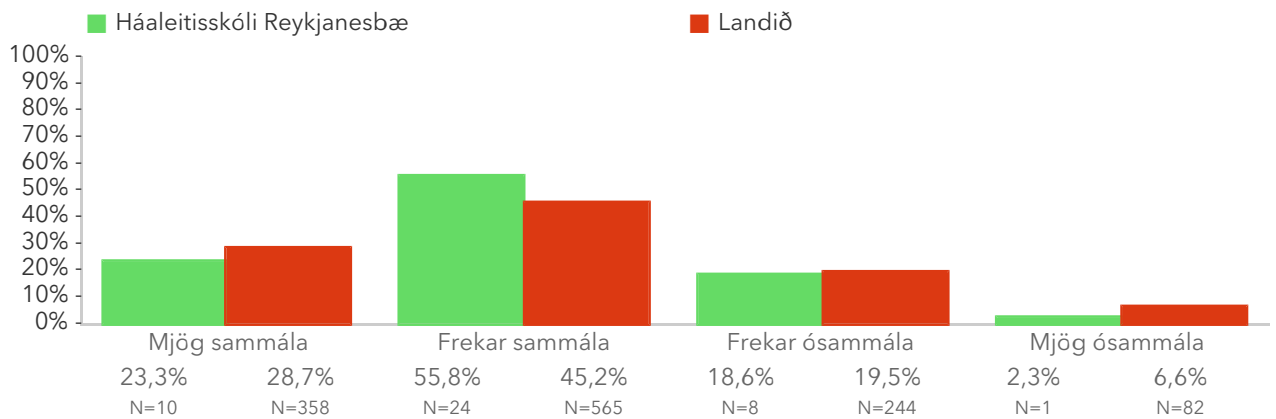
Spurningar sem mynda matsþátt

Hér má sjá svör skólans miðað við svör í öllum skólum sem tóku þátt.

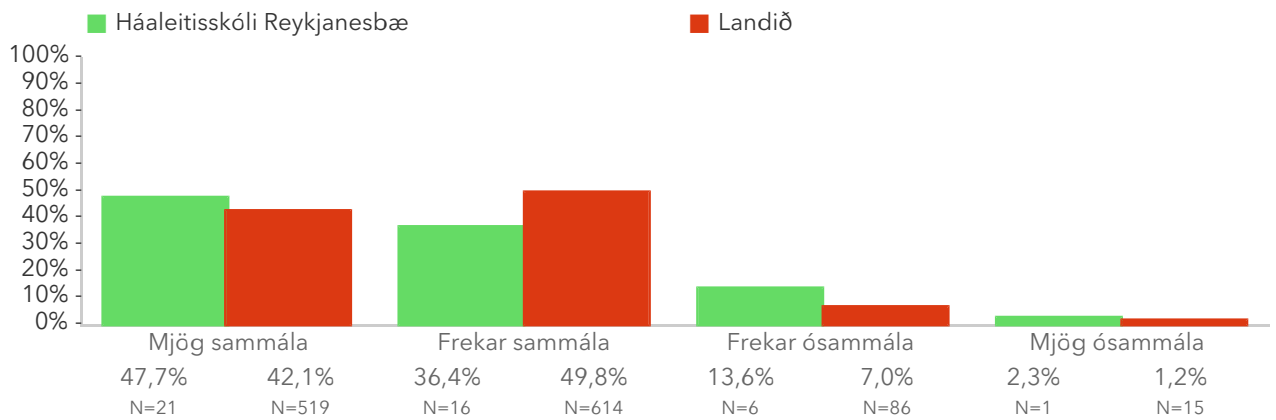
Titill spurningar er stjórnumerktur (*) ef marktækur munur er á dreifingu svara innan skólans og utan hans samkvæmt kí-kvaðrat prófi.

Hversu sammála eða ósammála ertu efirfarandi staðhæfingum um skólann og starf þitt?

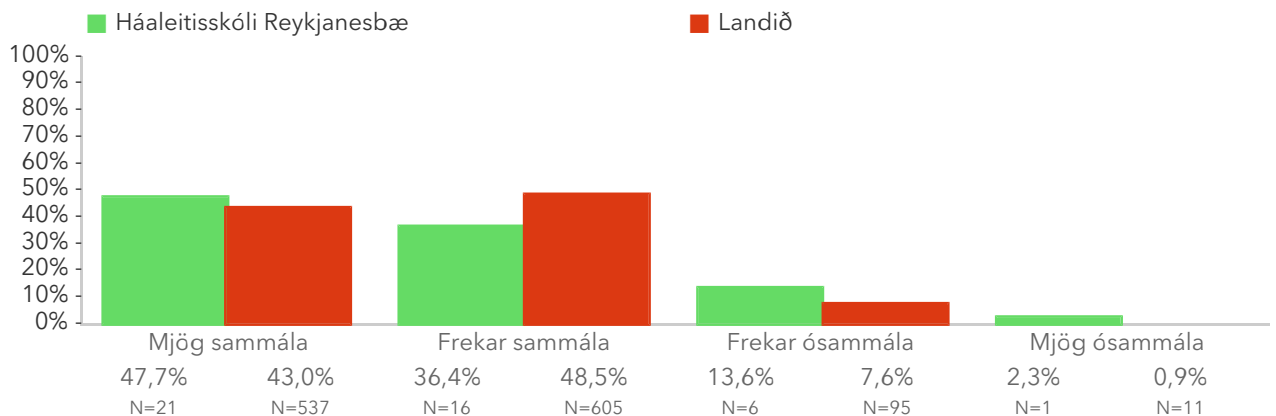
2.5.1 Vinnuaðstaða mín er góð



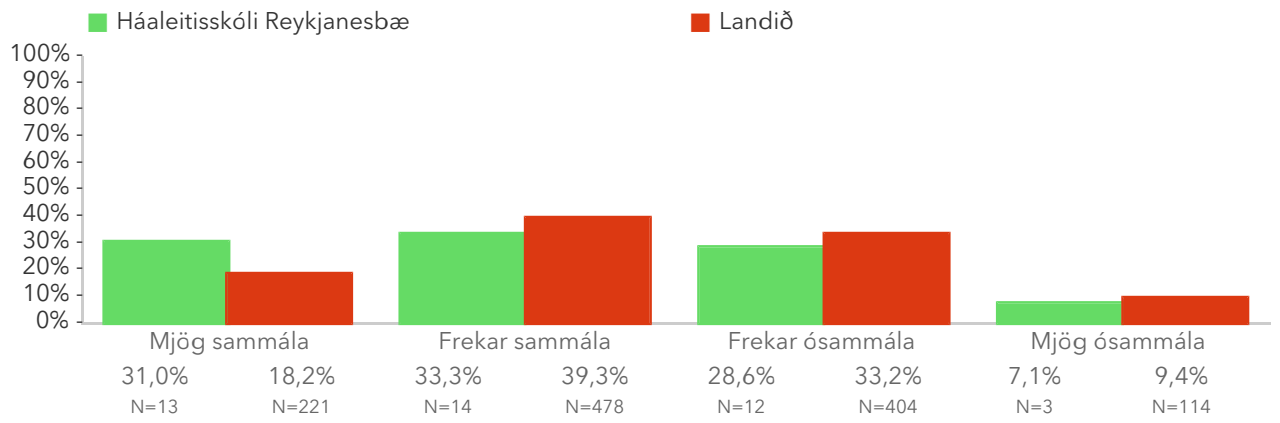
2.5.2 Ég hef sveigjanleika til að samræma starf og einkalíf



2.5.3 Hjá mér er gott jafnvægi milli starfs og einkalífs



2.5.4 Álag í starfi mínu er of mikið þegar á heildina er litið



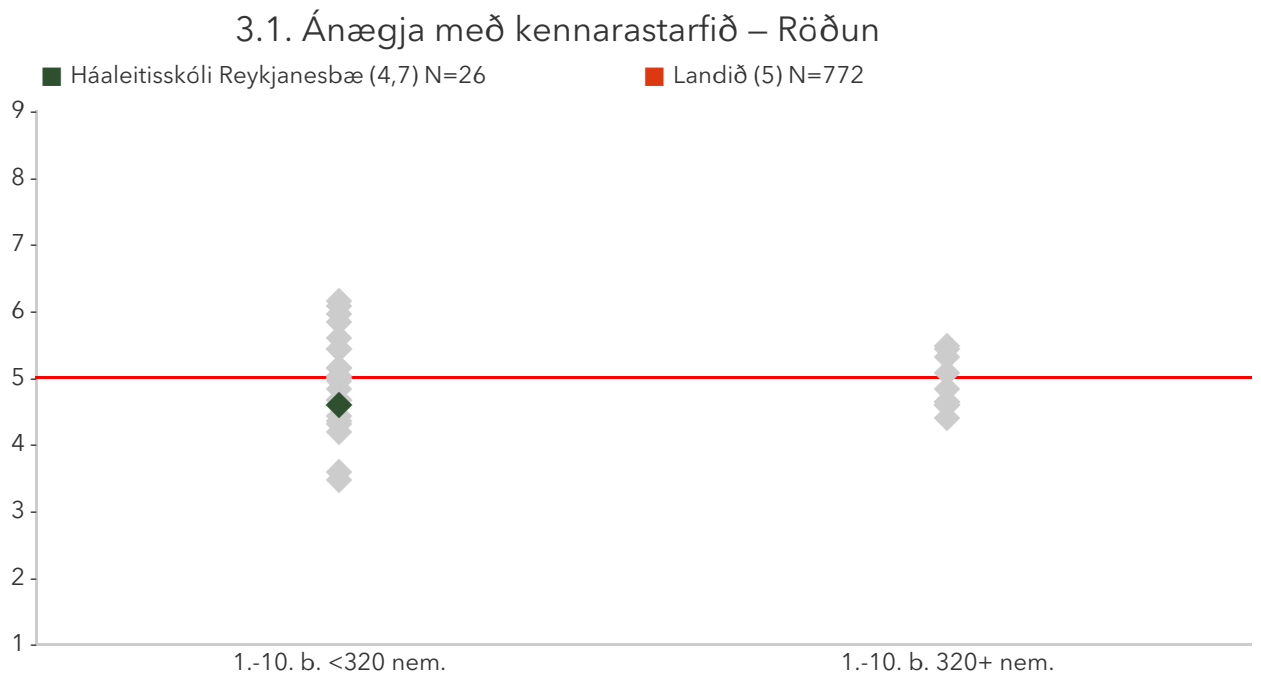
Kennarar - Kennarastarfið

3.1. Ánægja með kennarastarfið

Ánægja með kennarastarfið er metin með því að spyrja kennara fjögurra spurninga um viðhorf þeirra til starfsins. Mælikvarðinn er normaldreifður frá 1 til 9 með meðaltalið 5 og staðalfrávikinu 2. Hærra gildi er túlkað sem aukin ánægja með kennarastarfið. Sem viðmiðunarregla er munur uppá 0,5 stig ekki mikill munur, munur uppá 1,0 stig telst töluverður munur og munur uppá 1,5 stig og meira telst mikill munur. Atriðum kvarðans var fækkað fyrir fyrirlögnina í mars 2015 í kjölfar staðfestandi þátttagreiningar á gögnum fyrri ára. Breytingin hefur ekki áhrif á röðun skólans á kvarðanum.

Ítarlegar niðurstöður má nálgast í tenglinum „Spurningar sem mynda matsþátt“ hér að ofan.

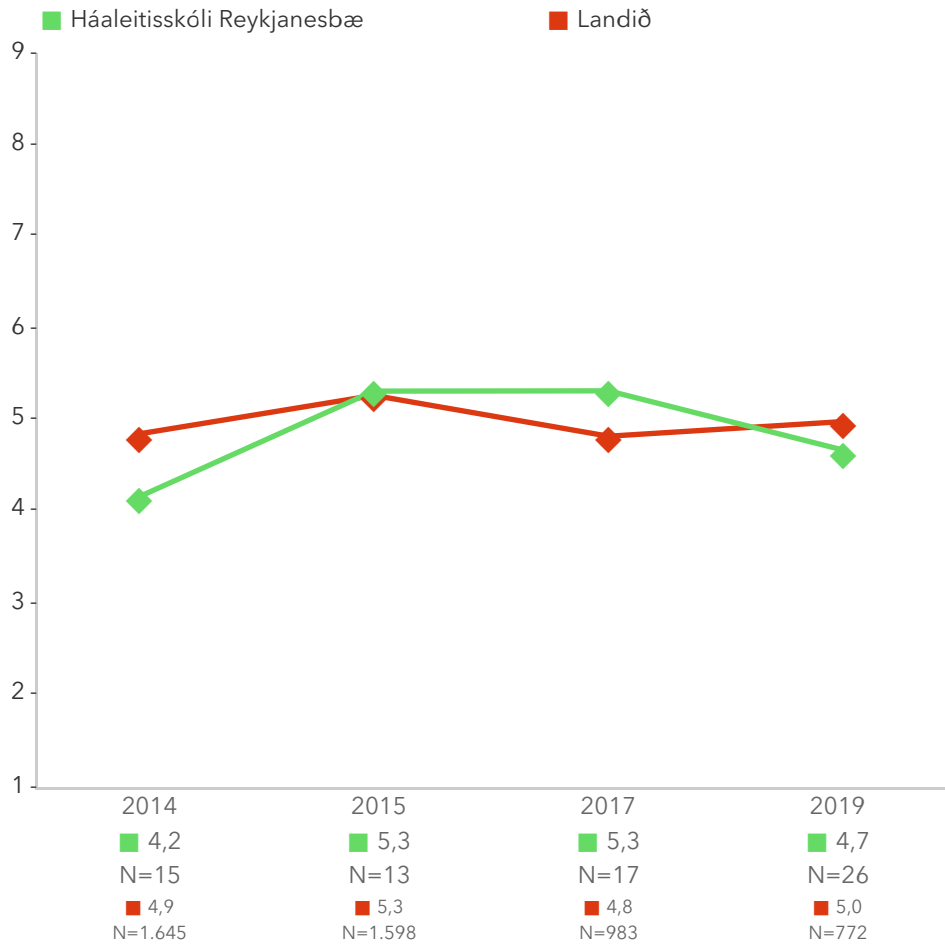
*Tölfræðilega marktækur munur á hópum samkvæmt ANOVA prófi.



Á þessari mynd sést hvernig niðurstöður þátttökuskóla dreifast. Niðurstaða skólans er merkt með dökkgrænum punkti á myndinni.

Fyrri punktaröðin sýnir niðurstöður lítilla skóla (1-319 nem.) sem eru með nemendur í 1.-10. bekk og seinni punktaröðin sýnir niðurstöður stórra skóla (320+ nem.). Rauða línan gefur til kynna meðatal allra skóla sem tóku þátt í könnuninni.

3.1. Ánægja með kennarastarfið – Ársmeðaltöl

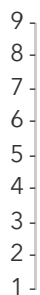


Myndin sýnir hvernig niðurstöður skólans og niðurstöður viðmiðunarhópsins breytast á milli ára.

3.1. Ánægja með kennarastarfið – Fjöldi kennara eftir aldursstigum

■ Háaleitisskóli Reykjanesbæ ■ Landið

Færri en 5 þátttakendur í einum eða fleiri hópum sáu þessa spurningu. Svör falin til að viðhalda nafnleynd.



Myndin sýnir niðurstöður kennara á ólíkum aldursstigum í skólanum samanborið við niðurstöður annarra skóla sem tóku þátt í könnuninni sem og heildarmeðaltal þeirra.

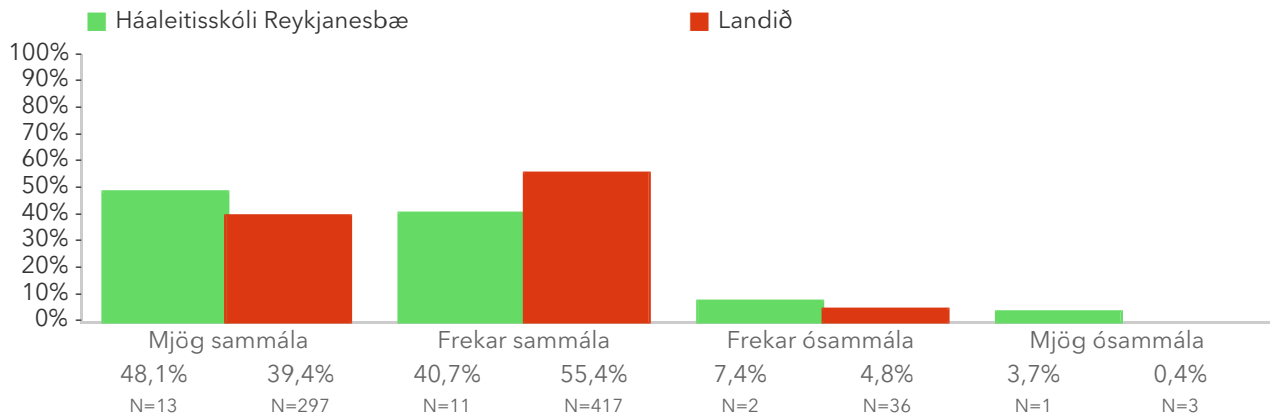
Spurningar sem mynda matsþátt

Hér má sjá svör skólans miðað við svör í öllum skólum sem tóku þátt.

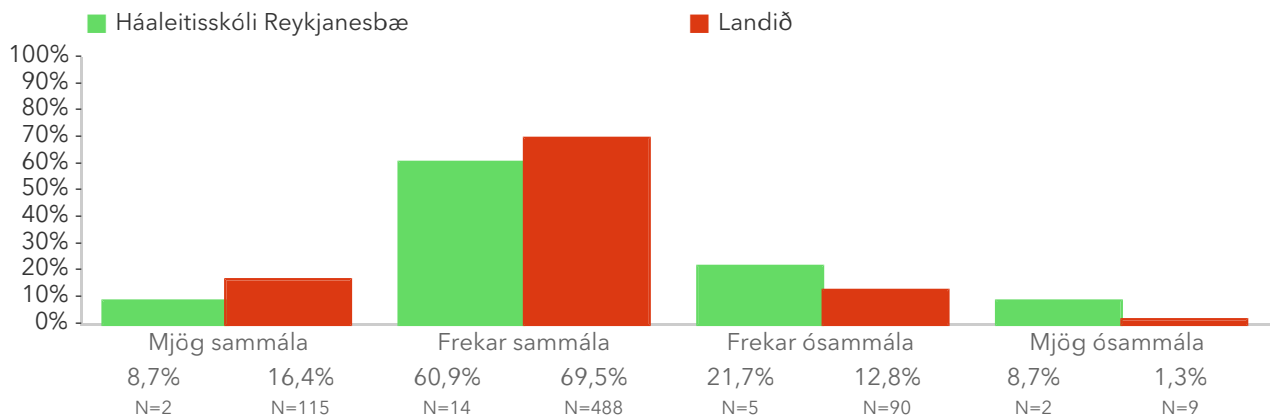
Titill spurningar er stjórnumerktur (*) ef marktækur munur er á dreifingu svara innan skólans og utan hans samkvæmt kí-kvaðrat prófi.

Hversu sammála eða ósammála ertu eftirfarandi fullyrðingum?

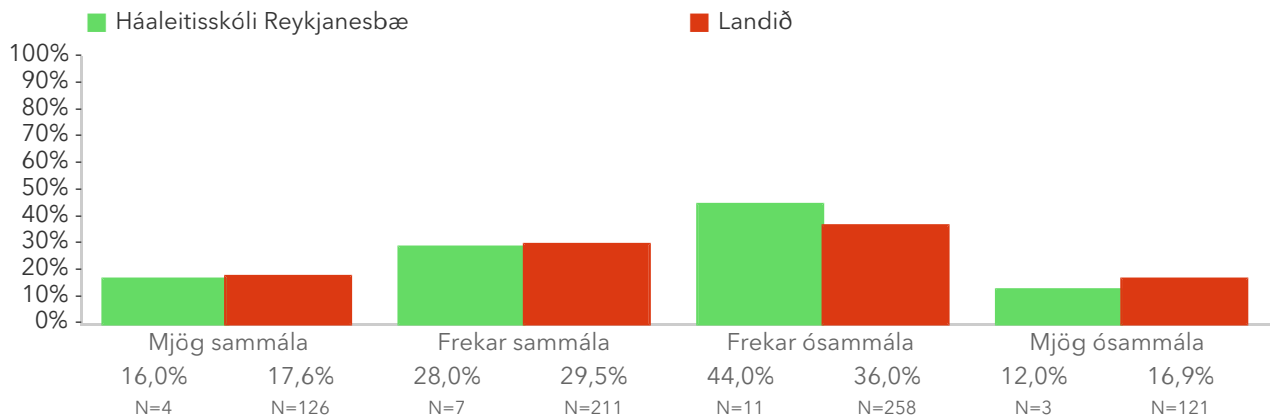
3.1.1 Ég er sátt(ur) við starf mitt sem kennari



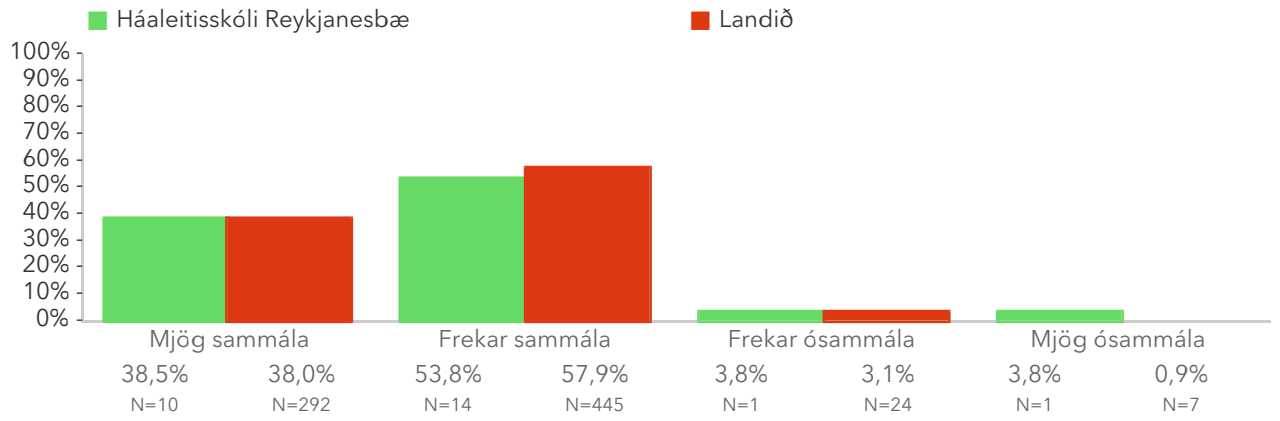
3.1.2 Kennarahópurinn í skólanum er ánægður í starfi



3.1.3 Ég hafði meiri eldmóð þegar ég byrjaði að kenna en ég hef núna



3.1.4 Á heildina litið er ég ánægð(ur) með starf mitt




3.2. Trú kennara skólans á eigin getu

Trú kennara á eigin getu er metin með því að spyrja kennara fjögurra spurninga þar sem þeir eru beðnir að meta færni, árangur og samskipti þeirra sjálfra og annarra kennara við skólann. Mælikvarðinn er normaldreifður frá 1 til 9 með meðaltalið 5 og staðalfrávikið 2. Hærra gildi er túlkað sem meiri trú kennara skólans á eigin getu. Sem viðmiðunarregla er munur uppá 0,5 stig ekki mikill munur, munur uppá 1,0 stig telst töluverður munur og munur uppá 1,5 stig og meira telst mikill munur. Atriðum kvarðans var fækkað fyrir fyrirlögnina í mars 2015 í kjölfar staðfestandi þáttagreiningar á gögnum fyrri ára. Breytingin hefur ekki áhrif á röðun skólans á kvarðanum.

Ítarlegar niðurstöður má nálgast í tenglinum „Spurningar sem mynda matsþátt“ hér að ofan.

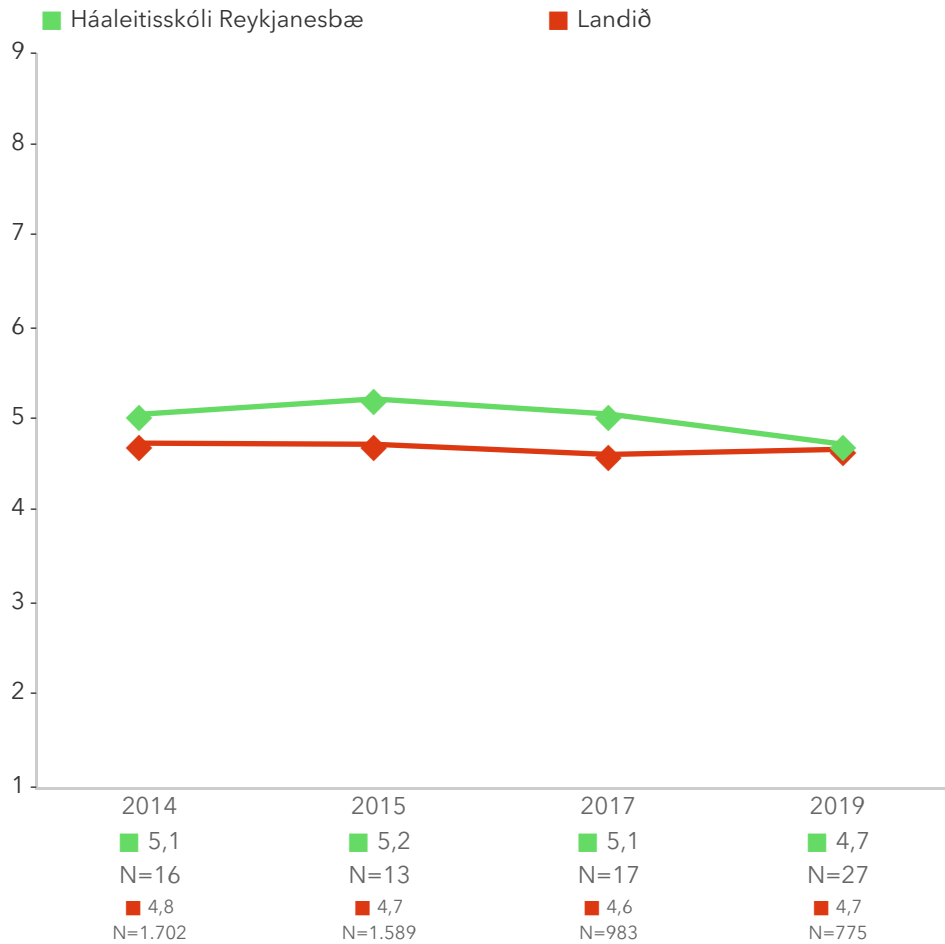
*Tölfræðilega marktækur munur á hópum samkvæmt ANOVA prófi.



Á þessari mynd sést hvernig niðurstöður þáttökuskóla dreifast. Niðurstaða skólans er merkt með dökkgrænum punkti á myndinni.

Fyrri punktaröðin sýnir niðurstöður lítilla skóla (1-319 nem.) sem eru með nemendur í 1.-10. bekk og seinni punktaröðin sýnir niðurstöður stórra skóla (320+ nem.). Rauða línan gefur til kynna meðatal allra skóla sem tóku þátt í könnuninni.

3.2. Trú kennara skólans á eigin getu – Ársmeðaltöl

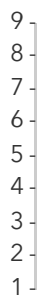


Myndin sýnir hvernig niðurstöður skólans og niðurstöður viðmiðunarhópsins breytast á milli ára.

3.2. Trú kennara skólans á eigin getu – Fjöldi kennara eftir aldurstigum

■ Háaleitisskóli Reykjanesbæ ■ Landið

Færri en 5 þátttakendur í einum eða fleiri hópum sáu þessa spurningu. Svör falin til að viðhalda nafnleynd.



Myndin sýnir niðurstöður kennara á ólíkum aldurstigum í skólanum samanborið við niðurstöður annarra skóla sem tóku þátt í könnuninni sem og heildarmeðaltal þeirra.

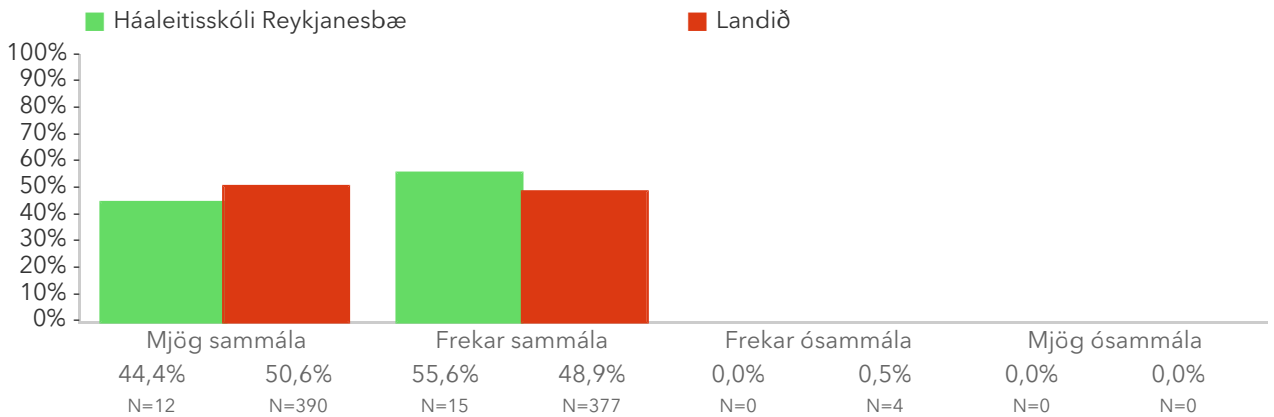
Spurningar sem mynda matsþátt

Hér má sjá svör skólans miðað við svör í öllum skólum sem tóku þátt.

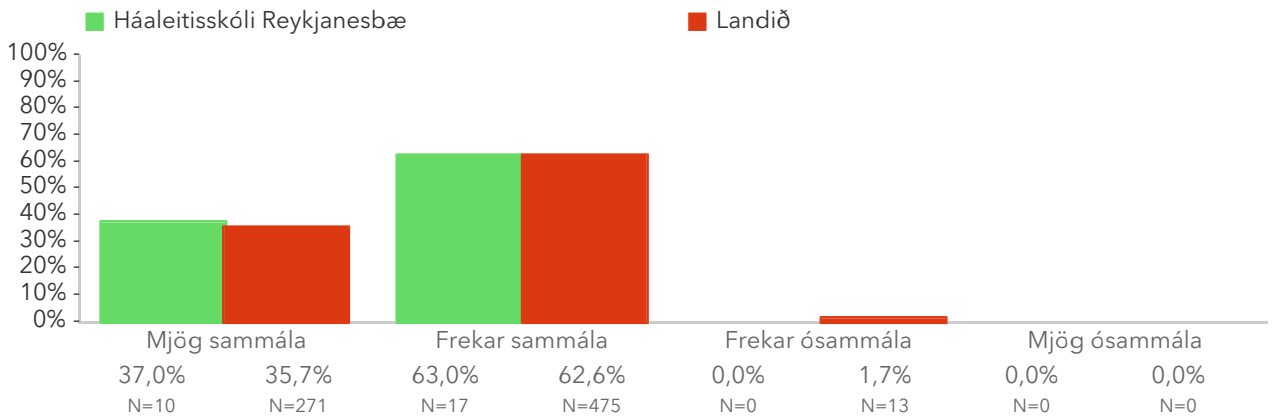
Titill spurningar er stjórnumerktur (*) ef marktækur munur er á dreifingu svara innan skólans og utan hans samkvæmt kí-kvaðrat prófi.

Hversu sammála eða ósammála ertu eftirfarandi fullyrðingum?

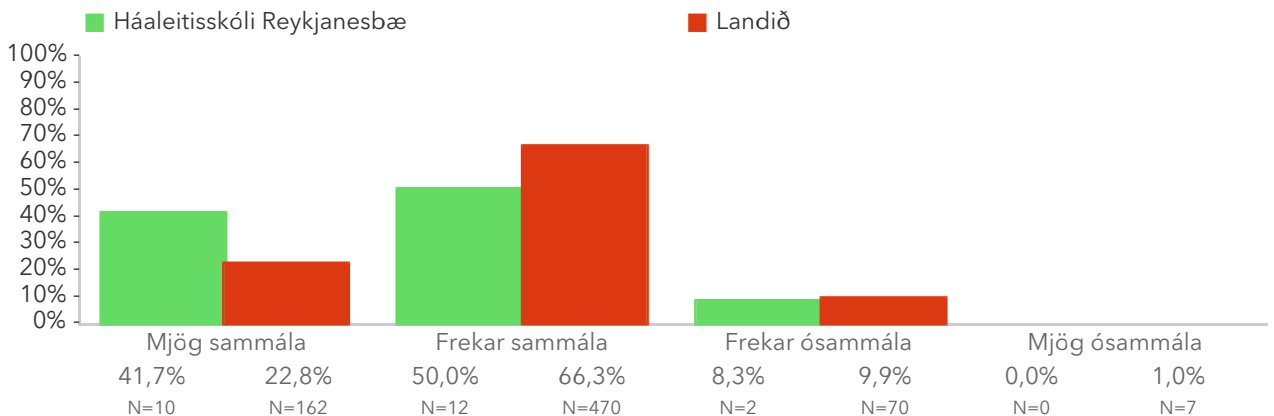
3.2.1 Ég á auðvelt með að ná til nemenda



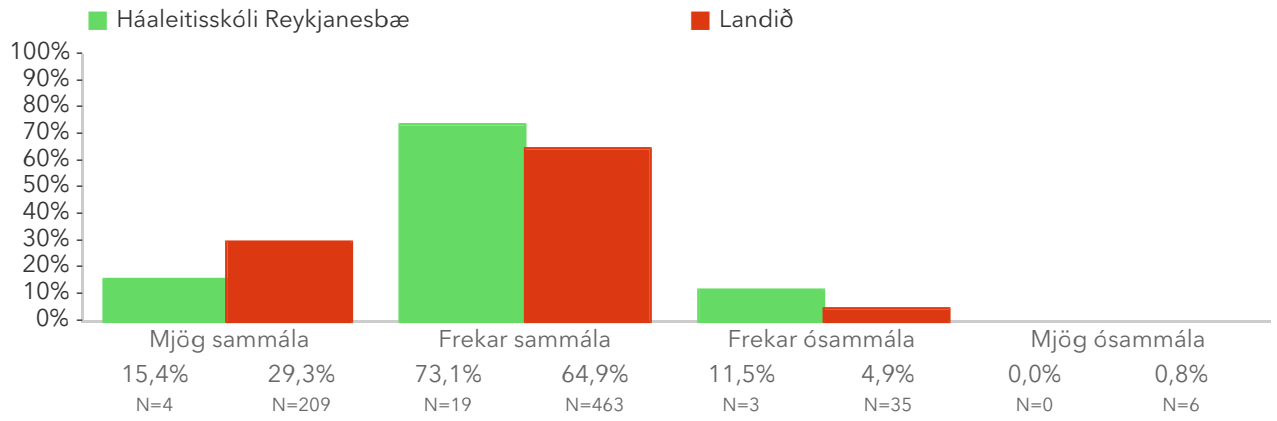
3.2.2 Ég næ góðum árangri með nemendum í bekknum (námshópnum) mínum



3.2.3 Ég get náð árangri með erfiðustu og áhugalausustu nemendurna



3.2.4 Flestir kennarar í þessum skóla hafa áhuga á því sem nemendur hafa að segja

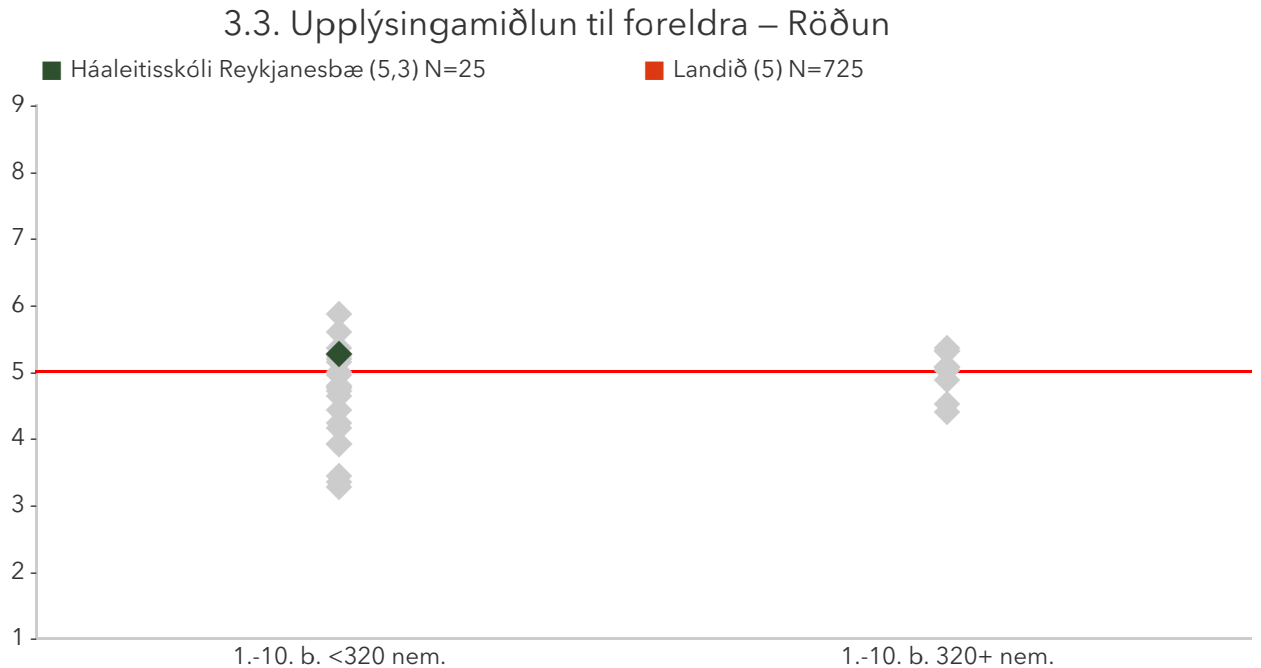


3.3. Upplýsingamiðlun til foreldra

Upplýsingamiðlun til foreldra er metin með því að spyrja kennara fjögurra spurninga um tíðni samskipta við foreldra um námsárangur, hegðun og líðan nemenda. Mælikvarði er normaldreifður frá 1 til 9 með meðaltalið 5 og staðalfrávikinu 2. Hærra gildi er túlkað sem meiri upplýsingamiðlun. Sem viðmiðunarregla er munur uppá 0,5 stig ekki mikill munur, munur uppá 1,0 stig telst töluverður munur og munur uppá 1,5 stig og meira telst mikill munur.

Ítarlegar niðurstöður má nálgast í tenglinum „Spurningar sem mynda matsþátt“ hér að ofan.

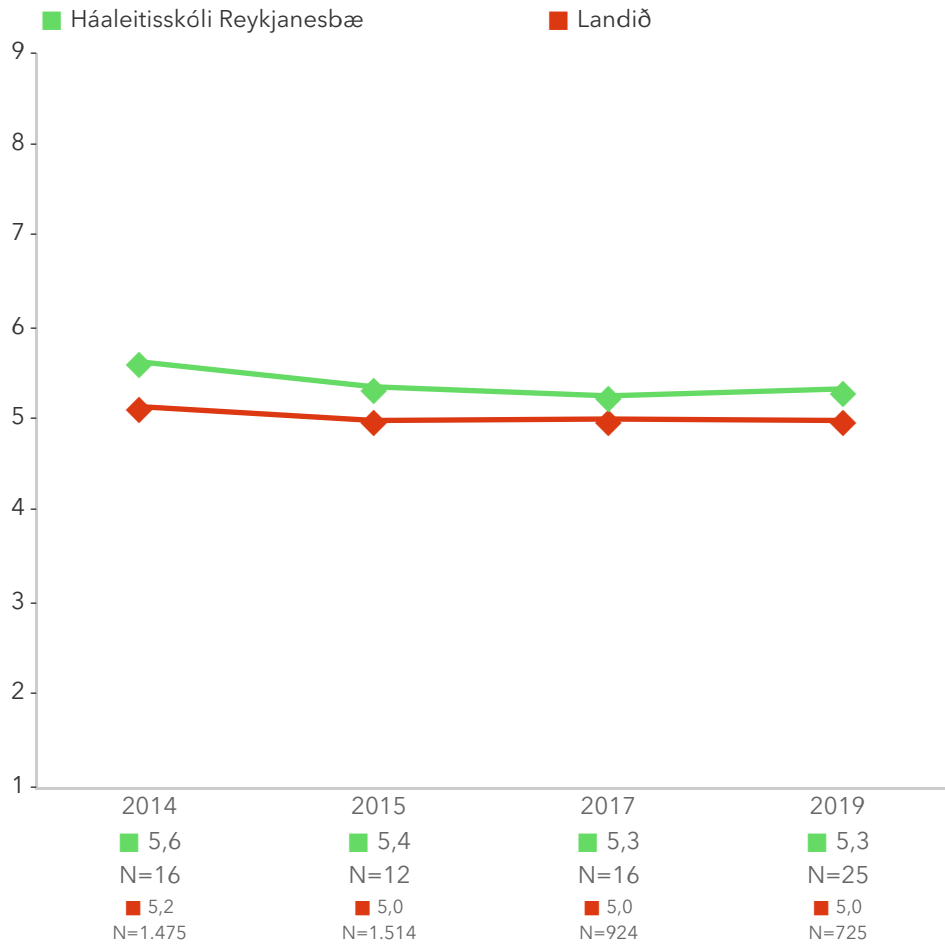
*Tölfræðilega marktækur munur á hópum samkvæmt ANOVA prófi.



Á þessari mynd sést hvernig niðurstöður þátttökuskóla dreifast. Niðurstaða skólans er merkt með dökkgrænum punkti á myndinni.

Fyrri punktaröðin sýnir niðurstöður lítilla skóla (1-319 nem.) sem eru með nemendur í 1.-10. bekk og seinni punktaröðin sýnir niðurstöður stórra skóla (320+ nem.). Rauða línan gefur til kynna meðatal allra skóla sem tóku þátt í könnuninni.

3.3. Upplýsingamiðlun til foreldra – Ársmeðaltöl



Myndin sýnir hvernig niðurstöður skólans og niðurstöður viðmiðunarhópsins breytast á milli ára.

3.3. Upplýsingamiðlun til foreldra – Fjöldi kennara eftir aldurstigum

■ Háaleitisskóli Reykjanesbæ ■ Landið

Færri en 5 þátttakendur í einum eða fleiri hópum sáu þessa spurningu. Svör falin til að viðhalda nafnleynd.



Myndin sýnir niðurstöður kennara á ólíkum aldurstigum í skólanum samanborið við niðurstöður annarra skóla sem tóku þátt í könnuninni sem og heildarmeðaltal þeirra.

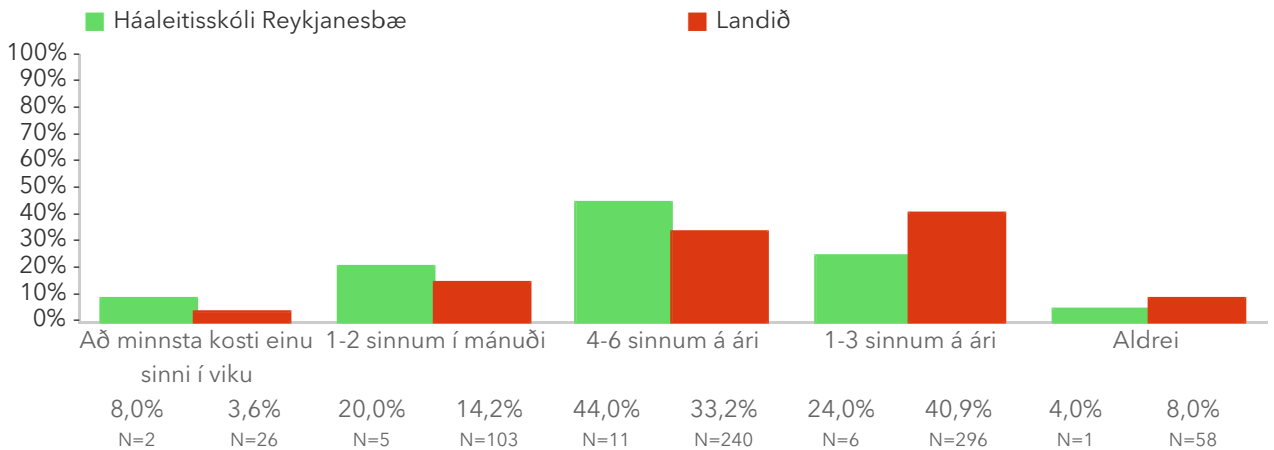
Spurningar sem mynda matsþátt

Hér má sjá svör skólans miðað við svör í öllum skólum sem tóku þátt.

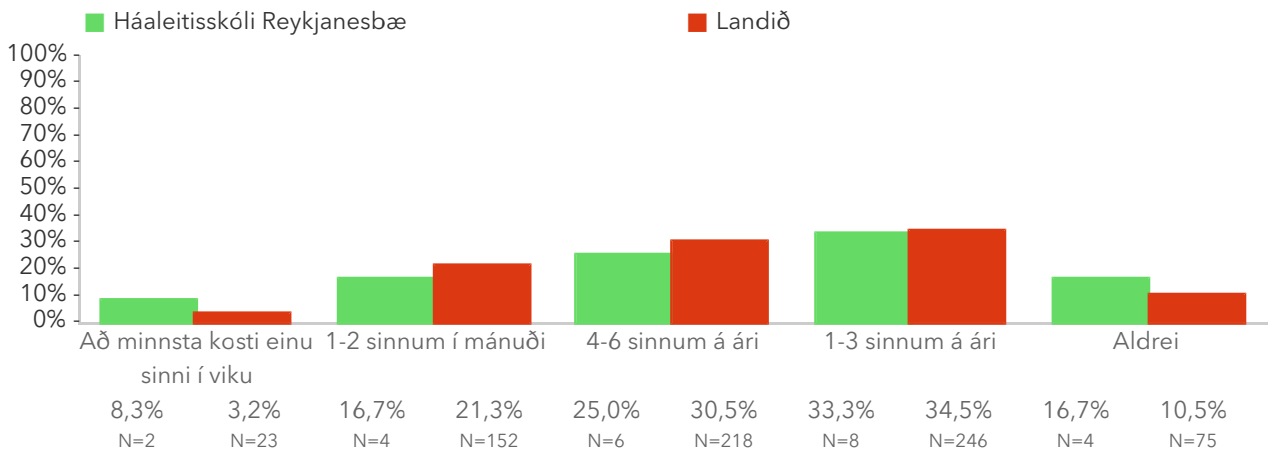
Titill spurningar er stjórnumerktur (*) ef marktækur munur er á dreifingu svara innan skólans og utan hans samkvæmt kí-kvaðrat prófi.

Hve oft gerir þú eftirfarandi vegna nemenda þinna?

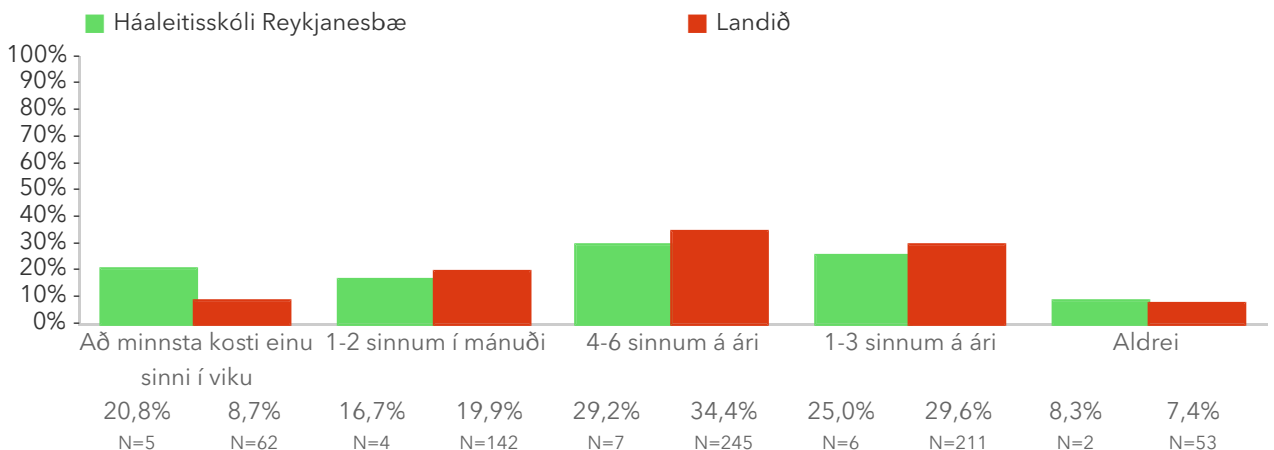
3.3.1 Ræði við foreldrana um námsárangur nemandans



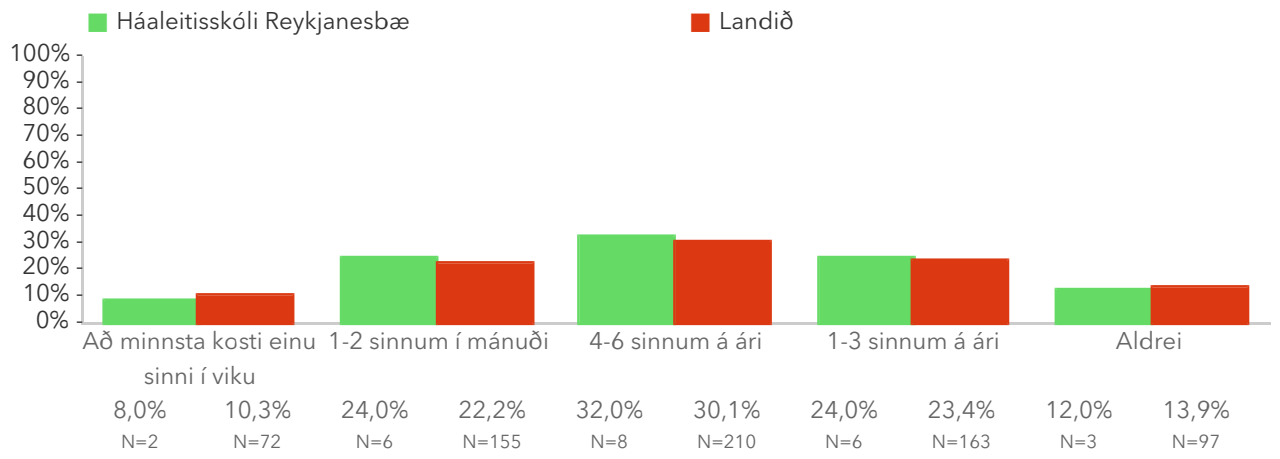
3.3.2 Sendi upplýsingar um námsárangur nemandans til foreldra



3.3.3 Ræði við foreldrana um hegðun og/eða líðan nemandans




3.3.4 Sendi upplýsingar um hegðun og/eða líðan nemandans til foreldra



3.4. Áætlaður meðaltími í heimavinnu nemenda á viku

Birtur er meðaltími sem kennarar ætlast til að nemendur verji í heimavinnu á viku. Heildartíma er deilt með fjölda svarenda. Spurningin hljóðar svo: „Hve miklum tíma ætlast þú almennt til að nemendur verji í heimavinnu á viku í þeirri grein sem þú kennir?“

*Tölfræðilega marktækur munur á hópum samkvæmt ANOVA prófi.



Á þessari mynd sést hvernig niðurstöður þátttökuskóla dreifast. Niðurstaða skólans er merkt með dökkgrænum punkti á myndinni.

Fyrri punktaröðin sýnir niðurstöður lítilla skóla (1-319 nem.) sem eru með nemendur í 1.-10. bekk og seinni punktaröðin sýnir niðurstöður stórra skóla (320+ nem.). Rauða línan gefur til kynna meðatal allra skóla sem tóku þátt í könnuninni.

3.4. Áætlaður meðaltími í heimavinnu nemenda á viku – Ársmeðaltöl



Myndin sýnir hvernig niðurstöður skólans og niðurstöður viðmiðunarhópsins breytast á milli ára.

3.4. Áætlaður meðaltími í heimavinnu nemenda á viku – Fjöldi kennara eftir aldurstigum*

■ Háaleitisskóli Reykjanesbæ ■ Landið

Færri en 5 þátttakendur í einum eða fleiri hópum sáu þessa spurningu. Svör falin til að viðhalda nafnleynd.



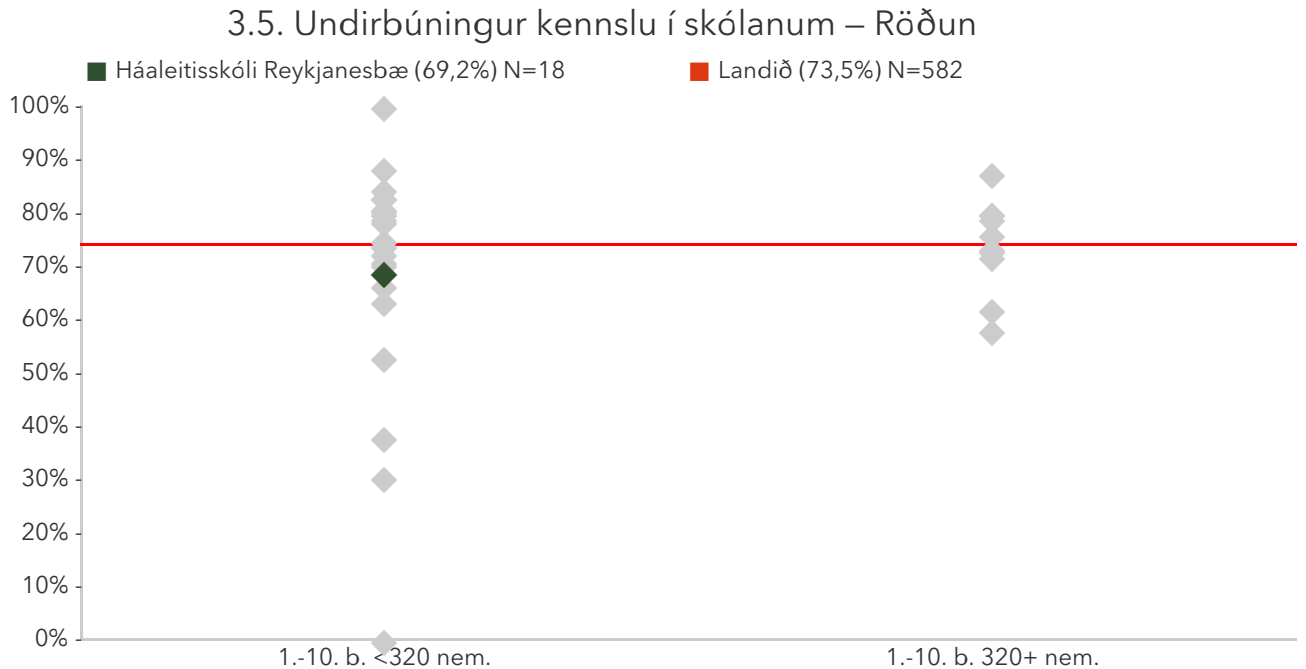
Myndin sýnir niðurstöður kennara á ólíkum aldurstigum í skólanum samanborið við niðurstöður annarra skóla sem tóku þátt í könnuninni sem og heildarmeðaltal þeirra.

3.5. Undirbúningur kennslu í skólanum

Birt er hlutfall kennara sem undirbúa kennslu aðallega eða eingöngu í skólanum.

Ítarlegar niðurstöður má nálgast í tenglinum „Spurningar sem mynda matsþátt“ hér að ofan.

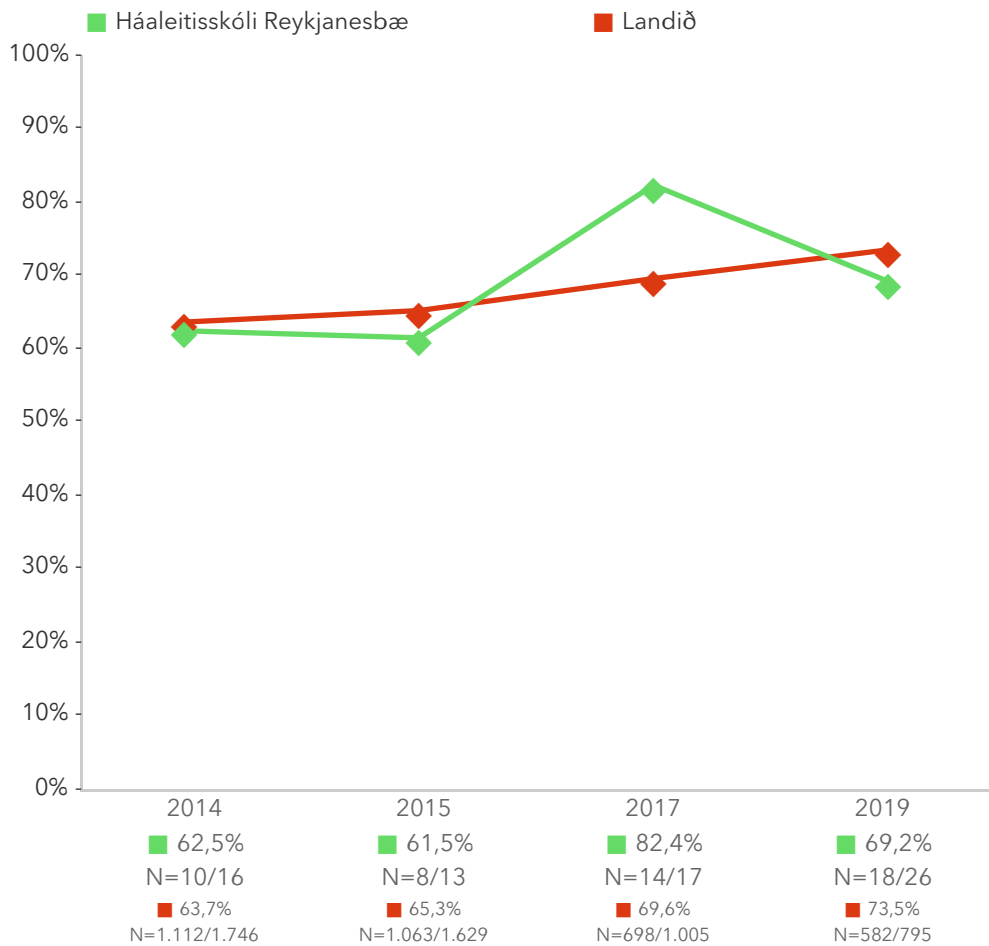
*Tölfræðilega marktækur munur á hópum samkvæmt kí-kvaðrat prófi.



Á þessari mynd sést hvernig niðurstöður þátttökuskóla dreifast. Niðurstaða skólans er merkt með dökkgrænum punkti á myndinni.

Fyrri punktaröðin sýnir niðurstöður lítilla skóla (1-319 nem.) sem eru með nemendur í 1.-10. bekk og seinni punktaröðin sýnir niðurstöður stórra skóla (320+ nem.). Rauða línan gefur til kynna meðatal allra skóla sem tóku þátt í könnuninni.

3.5. Undirbúningur kennslu í skólanum – Ársmeðaltöl




Myndin sýnir hvernig niðurstöður skólans og niðurstöður viðmiðunarhópsins breytast á milli ára.

3.5. Undirbúningur kennslu í skólanum – Fjöldi kennara eftir aldurstigum

■ Háaleitisskóli Reykjanesbæ ■ Landið

Færri en 5 þátttakendur í einum eða fleiri hópum sáu þessa spurningu. Svör falin til að viðhalda nafnleynd.



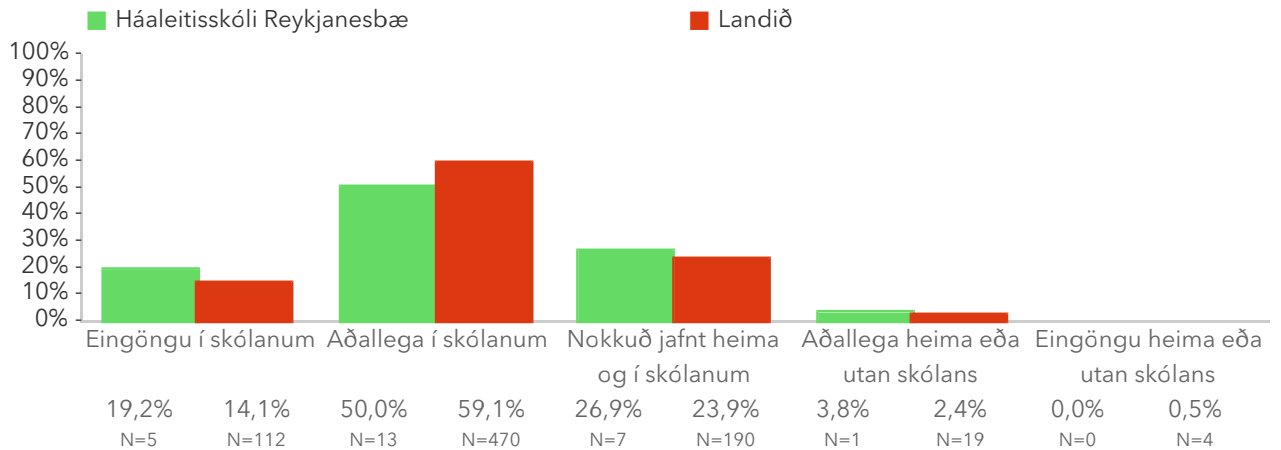
Myndin sýnir niðurstöður kennara á ólíkum aldurstigum í skólanum samanborið við niðurstöður annarra skóla sem tóku þátt í könnuninni sem og heildarmeðaltal þeirra.

Spurningar sem mynda matsþátt

Hér má sjá svör skólans miðað við svör í öllum skólum sem tóku þátt.

Titill spurningar er stjörnumerktur (*) ef marktækur munur er á dreifingu svara innan skólans og utan hans samkvæmt kí-kvaðrat prófi.

3.5.1 Hvar undirbýrðu kennsluna?




3.6. Öllum bekknum kennt í einu

Birt er hlutfall kennara sem kenna öllum bekknum í einu alltaf eða næstum alltaf.

Ítarlegar niðurstöður má nálgast í tenglinum „Spurningar sem mynda matsþátt“ hér að ofan.

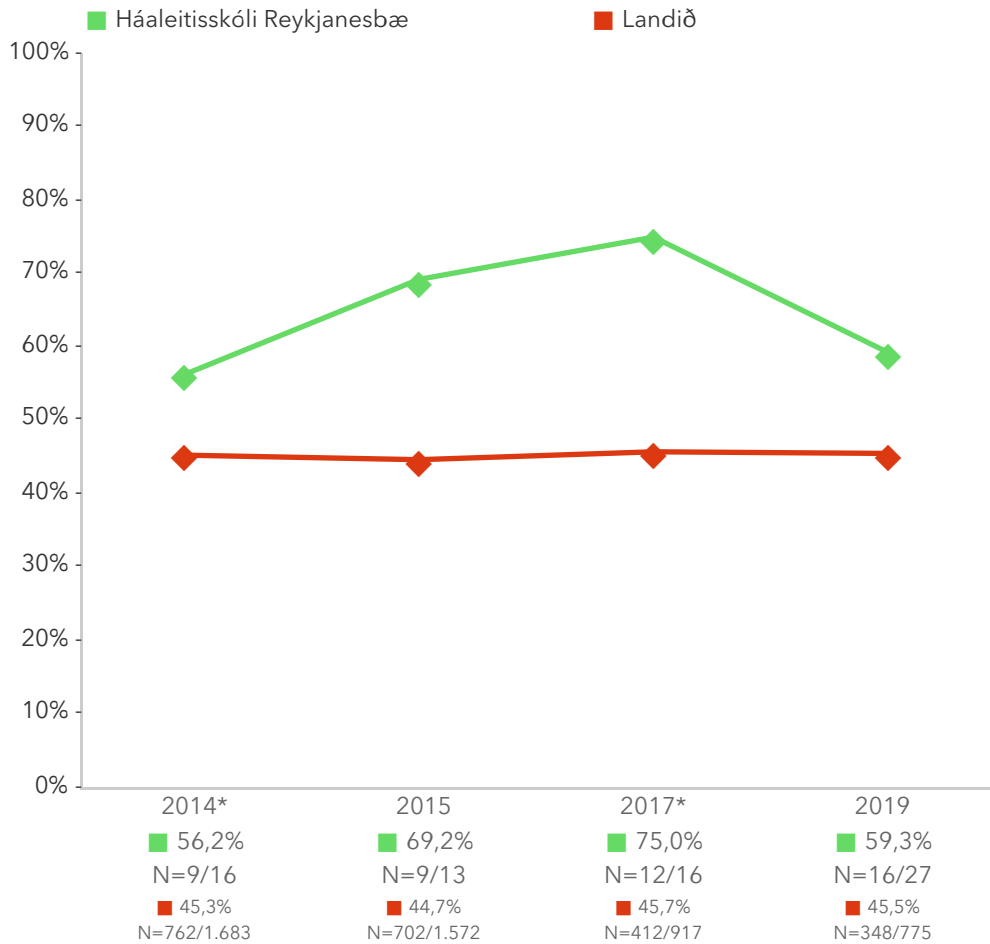
*Tölfræðilega marktækur munur á hópum samkvæmt kí-kvaðrat prófi.



Á þessari mynd sést hvernig niðurstöður þátttökuskóla dreifast. Niðurstaða skólans er merkt með dökkgrænum punkti á myndinni.

Fyrri punktaröðin sýnir niðurstöður lítilla skóla (1-319 nem.) sem eru með nemendur í 1.-10. bekk og seinni punktaröðin sýnir niðurstöður stórra skóla (320+ nem.). Rauða línan gefur til kynna meðatal allra skóla sem tóku þátt í könnuninni.

3.6. Öllum bekknum kennt í einu – Ársmeðaltöl




Myndin sýnir hvernig niðurstöður skólans og niðurstöður viðmiðunarhópsins breytast á milli ára.

3.6. Öllum bekknum kennt í einu – Fjöldi kennara eftir aldurstigum

■ Háaleitisskóli Reykjanesbæ ■ Landið

Færri en 5 þátttakendur í einum eða fleiri hópum sáu þessa spurningu. Svör falin til að viðhalda nafnleynd.



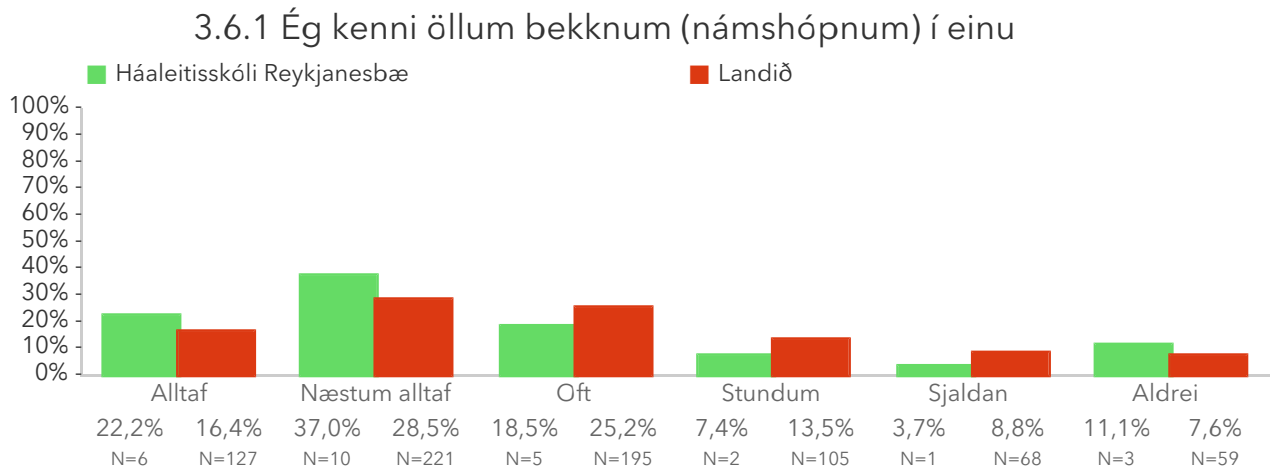
Myndin sýnir niðurstöður kennara á ólíkum aldurstigum í skólanum samanborið við niðurstöður annarra skóla sem tóku þátt í könnuninni sem og heildarmeðaltal þeirra.

Spurningar sem mynda matsþátt

Hér má sjá svör skólans miðað við svör í öllum skólum sem tóku þátt.

Titill spurningar er stjörnumerktur (*) ef marktækur munur er á dreifingu svara innan skólans og utan hans samkvæmt kí-kvaðrat prófi.

Þegar þú ert með kennslu og/eða fæst við viðfangsefni í skólastofunni, hve oft eða sjaldan skipuleggur þú vinnu nemenda á eftirfarandi hátt?

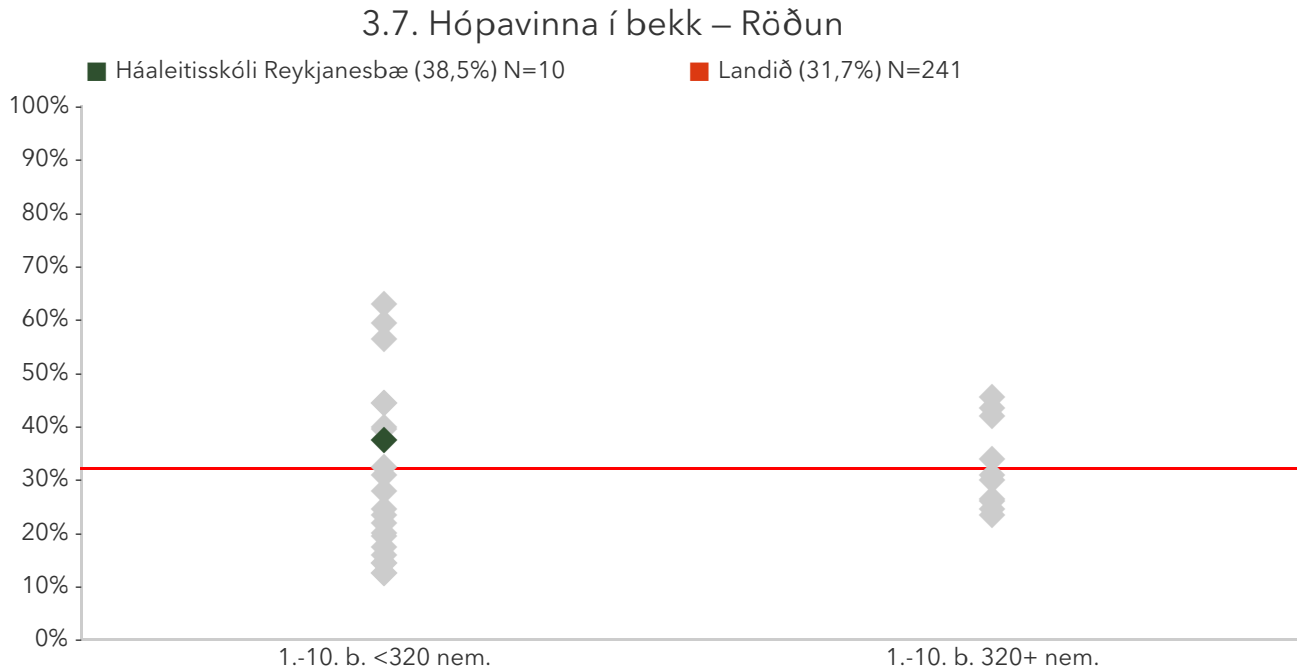


3.7. Hópvavinna í bekk

Birt er hlutfall kennara sem raða í hópa í kennslustundum næstum alltaf eða alltaf, ýmist eftir getu eða með blandaða getu í hverjum hópi. Kennarar sem gera hvoru tveggja eru aðeins taldir einu sinni.

Ítarlegar niðurstöður má nálgast í tenglinum „Spurningar sem mynda matsþátt“ hér að ofan.

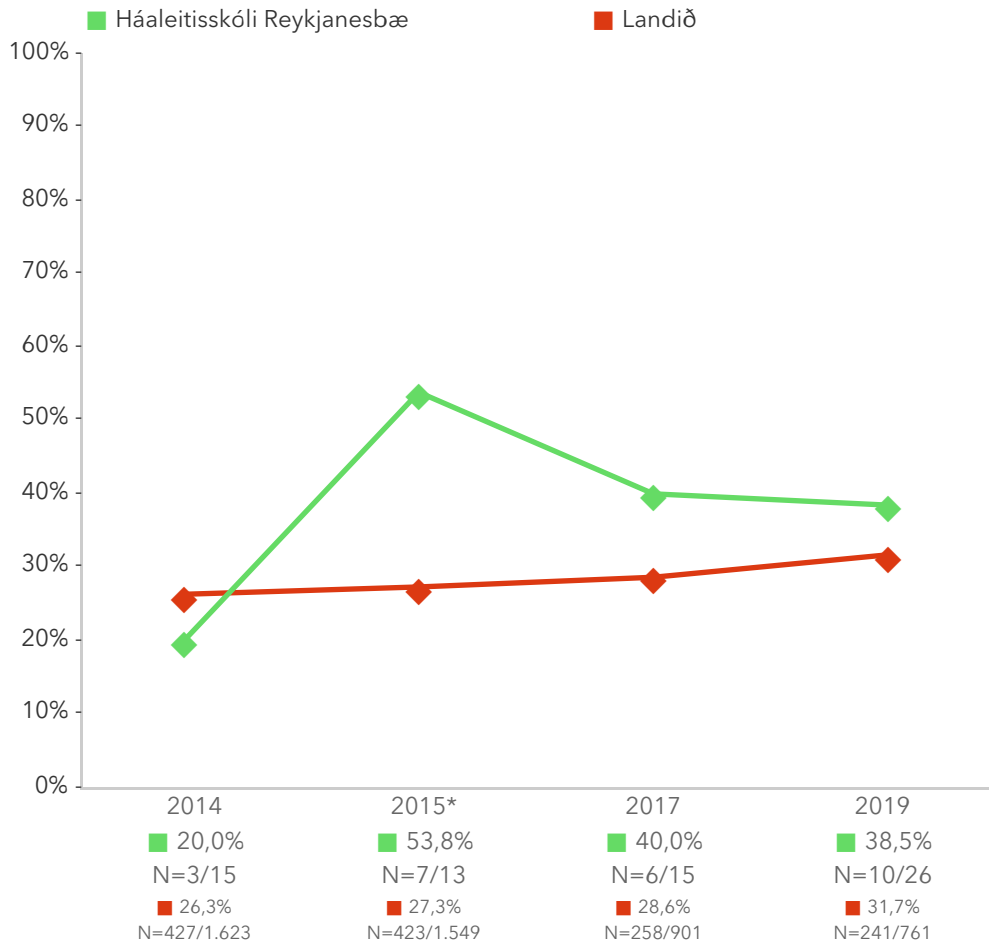
*Tölfræðilega marktækur munur á hópum samkvæmt kí-kvaðrat prófi.



Á þessari mynd sést hvernig niðurstöður þátttökuskóla dreifast. Niðurstaða skólans er merkt með dökkgrænum punkti á myndinni.

Fyrri punktaröðin sýnir niðurstöður lítilla skóla (1-319 nem.) sem eru með nemendur í 1.-10. bekk og seinni punktaröðin sýnir niðurstöður stórra skóla (320+ nem.). Rauða línan gefur til kynna meðatal allra skóla sem tóku þátt í könnuninni.

3.7. Hópavinna í bekk – Ársmeðaltöl




Myndin sýnir hvernig niðurstöður skólans og niðurstöður viðmiðunarhópsins breytast á milli ára.

3.7. Hópavinna í bekk – Fjöldi kennara eftir aldursstigum

■ Háaleitisskóli Reykjanesbæ ■ Landið

Færri en 5 þátttakendur í einum eða fleiri hópum sáu þessa spurningu. Svör falin til að viðhalda nafnleynd.



Myndin sýnir niðurstöður kennara á ólíkum aldursstigum í skólanum samanborið við niðurstöður annarra skóla sem tóku þátt í könnuninni sem og heildarmeðaltal þeirra.

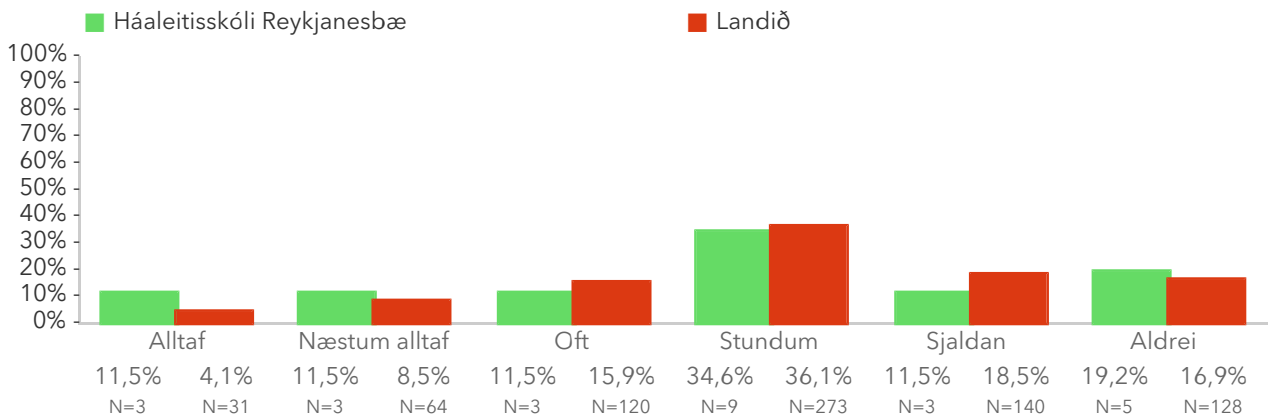
Spurningar sem mynda matsþátt

Hér má sjá svör skólans miðað við svör í öllum skólum sem tóku þátt.

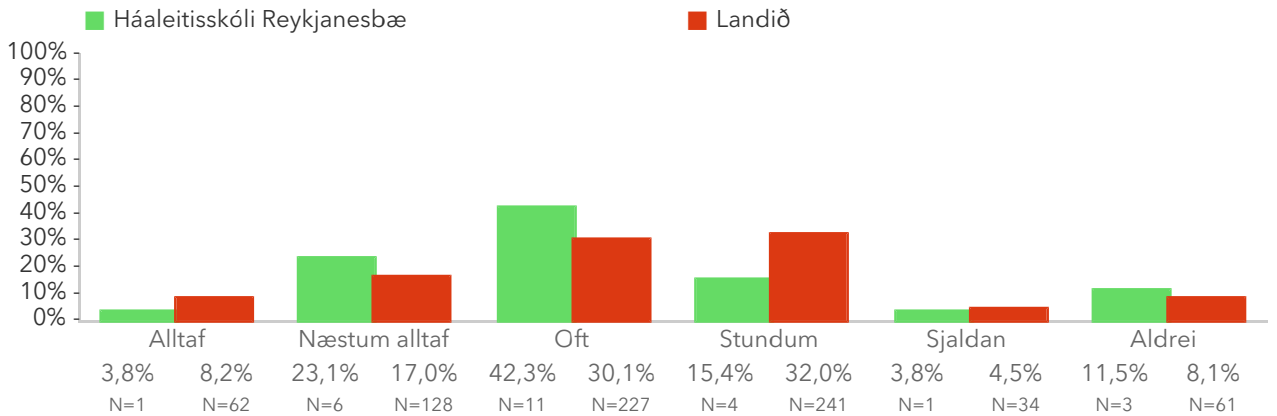
Titill spurningar er stjörnumerktur (*) ef marktækur munur er á dreifingu svara innan skólans og utan hans samkvæmt kí-kvaðrat prófi.

Þegar þú ert með kennslu og/eða fæst við viðfangsefni í skólastofunni, hve oft eða sjaldan skipuleggur þú vinnu nemenda á eftirfarandi hátt?

3.7.1 Ég raða í hópa eftir námsstöðu (getu) í kennslustundum



3.7.2 Ég raða í hópa með blandaða námsstöðu (getu) í kennslustundum




3.8. Einstaklingsvinna í bekk

Birt er hlutfall kennara sem láta nemendur vinna sjálfstætt alltaf eða næstum alltaf, ýmist með markmið sem sett eru fyrir eða með eigin markmið. Kennarar sem gera hvoru tveggja eru aðeins taldir einu sinni.

Ítarlegar niðurstöður má nálgast í tenglinum „Spurningar sem mynda matsþátt“ hér að ofan.

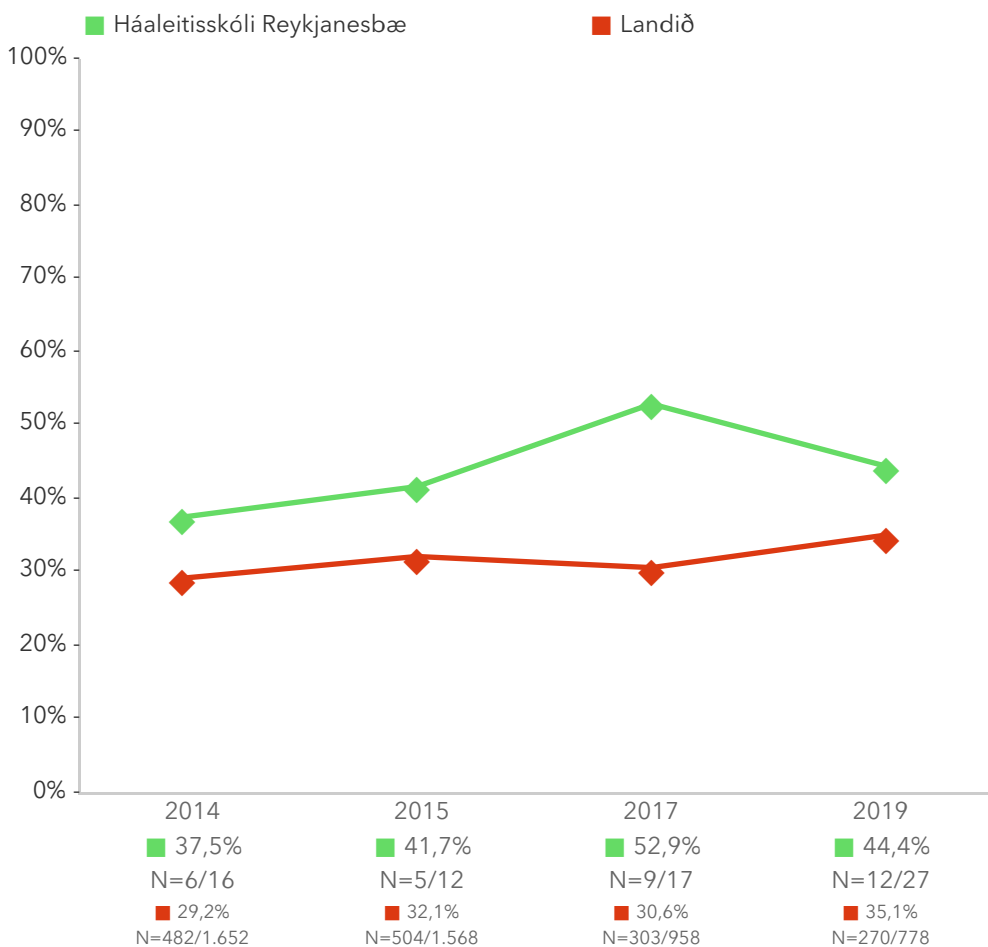
*Tölfræðilega marktækur munur á hópum samkvæmt kí-kvaðrat prófi.



Á þessari mynd sést hvernig niðurstöður þátttökuskóla dreifast. Niðurstaða skólans er merkt með dökkgrænum punkti á myndinni.

Fyrri punktaröðin sýnir niðurstöður lítilla skóla (1-319 nem.) sem eru með nemendur í 1.-10. bekk og seinni punktaröðin sýnir niðurstöður stórra skóla (320+ nem.). Rauða línan gefur til kynna meðatal allra skóla sem tóku þátt í könnuninni.

3.8. Einstaklingsvinna í bekk – Ársmeðaltöl




Myndin sýnir hvernig niðurstöður skólans og niðurstöður viðmiðunarhópsins breytast á milli ára.

3.8. Einstaklingsvinna í bekk – Fjöldi kennara eftir aldursstigum

■ Háaleitisskóli Reykjanesbæ ■ Landið

Færri en 5 þátttakendur í einum eða fleiri hópum sáu þessa spurningu. Svör falin til að viðhalda nafnleynd.



Myndin sýnir niðurstöður kennara á ólíkum aldursstigum í skólanum samanborið við niðurstöður annarra skóla sem tóku þátt í könnuninni sem og heildarmeðaltal þeirra.

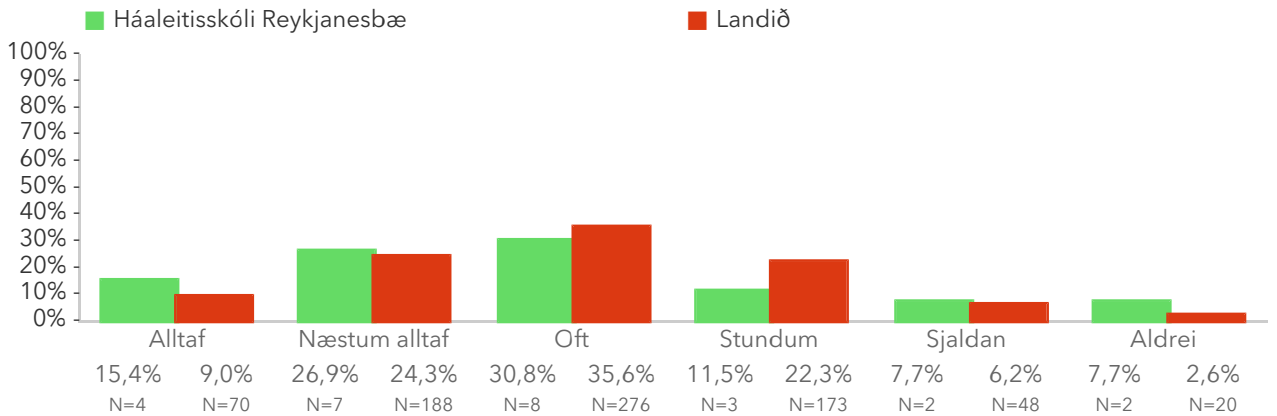
Spurningar sem mynda matsþátt

Hér má sjá svör skólans miðað við svör í öllum skólum sem tóku þátt.

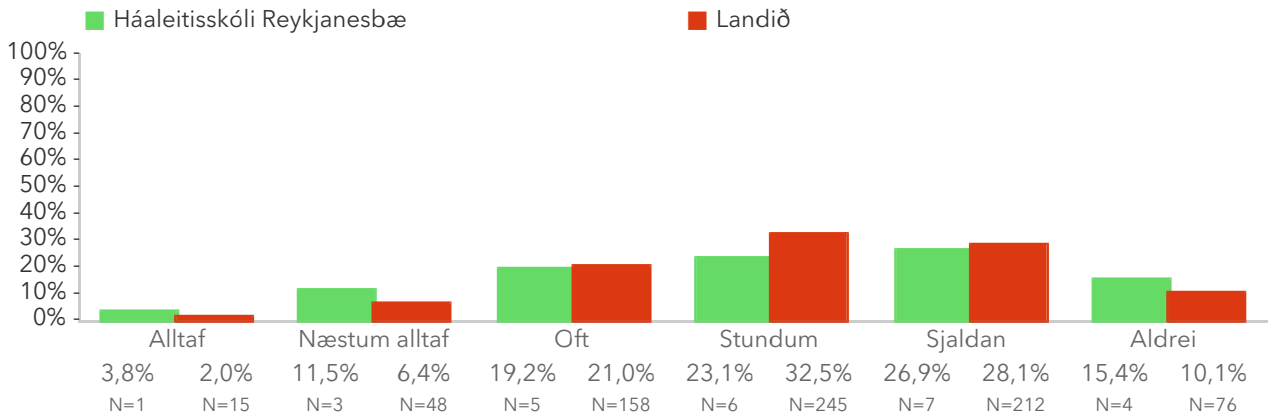
Titill spurningar er stjörnumerktur (*) ef marktækur munur er á dreifingu svara innan skólans og utan hans samkvæmt kí-kvaðrat prófi.

Þegar þú ert með kennslu og/eða fæst við viðfangsefni í skólastofunni, hve oft eða sjaldan skipuleggur þú vinnu nemenda á eftirfarandi hátt?

3.8.1 Nemendur vinna sjálfstætt eftir áætlun eða markmiði sem þeim var sett fyrir



3.8.2 Nemendur vinna einir og sjálfstætt að markmiði sem þeir settu sér sjálfir

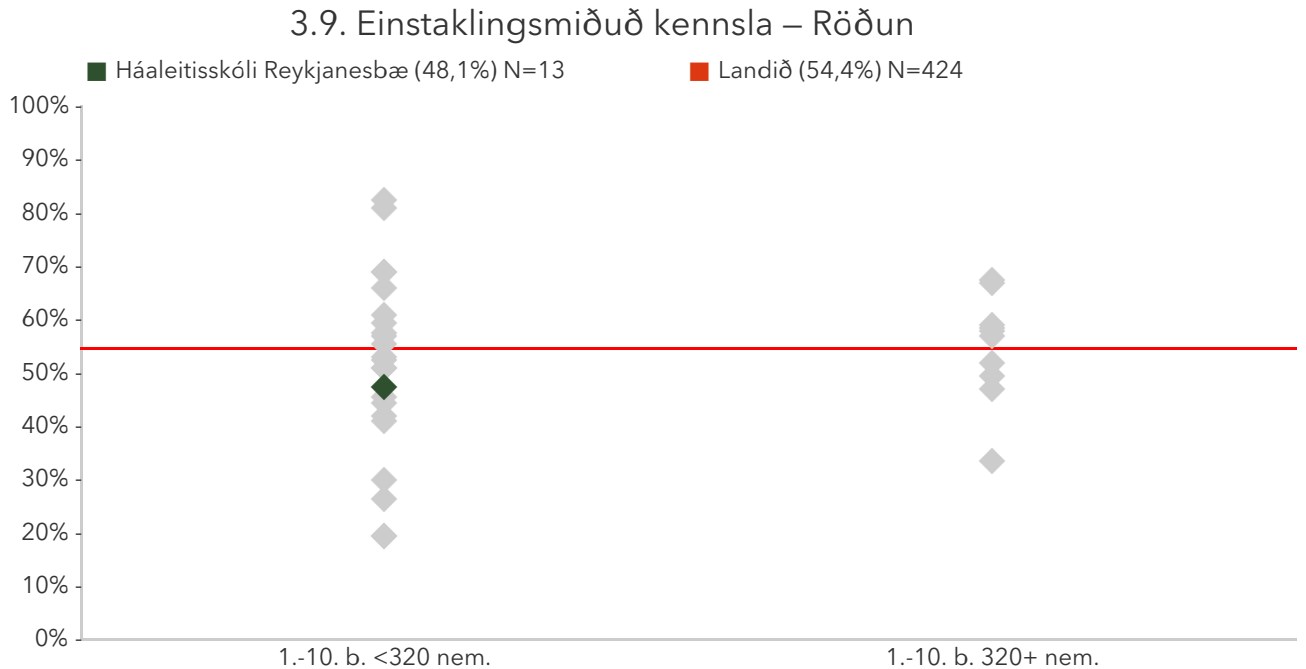


3.9. Einstaklingsmiðuð kennsla

Birt er hlutfall kennara sem nota einstaklingsmiðaða kennslu alltaf eða næstum alltaf.

Ítarlegar niðurstöður má nálgast í tenglinum „Spurningar sem mynda matsþátt“ hér að ofan.

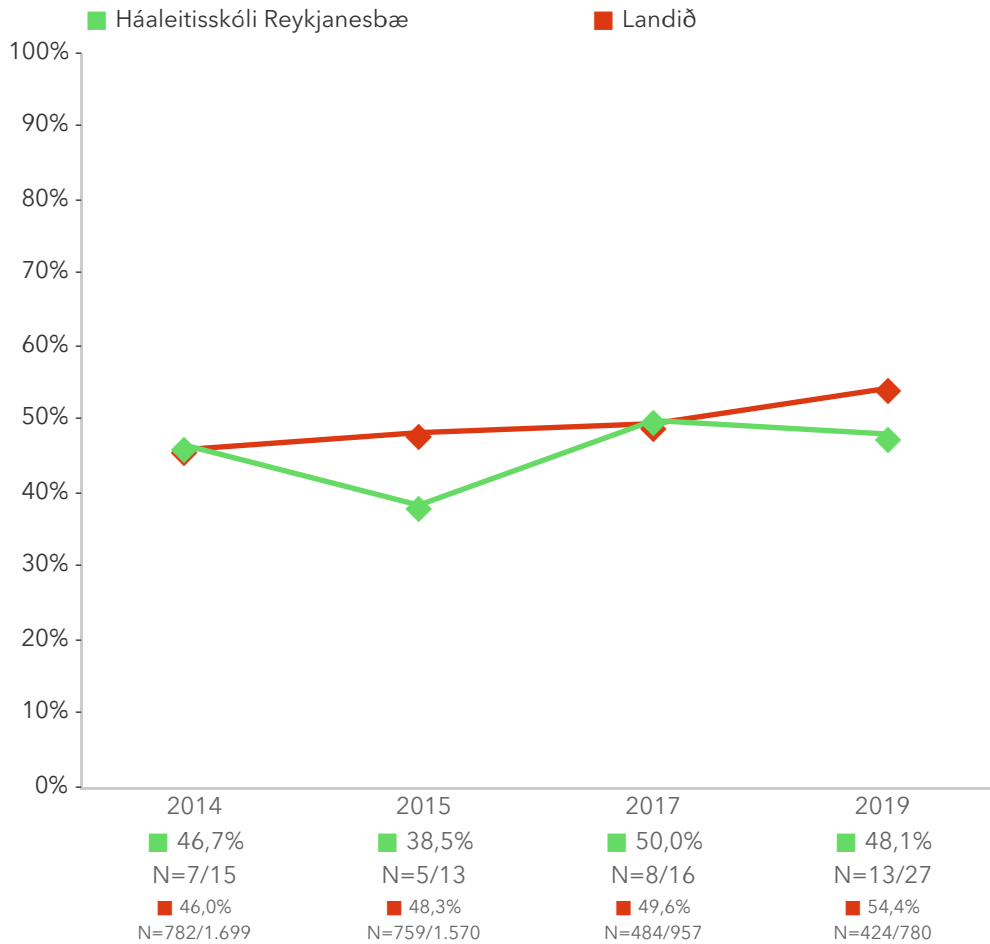
*Tölfræðilega marktækur munur á hópum samkvæmt kí-kvaðrat prófi.



Á þessari mynd sést hvernig niðurstöður þátttökuskóla dreifast. Niðurstaða skólans er merkt með dökkgrænum punkti á myndinni.

Fyrri punktaröðin sýnir niðurstöður lítilla skóla (1-319 nem.) sem eru með nemendur í 1.-10. bekk og seinni punktaröðin sýnir niðurstöður stórra skóla (320+ nem.). Rauða línan gefur til kynna meðatal allra skóla sem tóku þátt í könnuninni.

3.9. Einstaklingsmiðuð kennsla – Ársmeðaltöl




Myndin sýnir hvernig niðurstöður skólans og niðurstöður viðmiðunarhópsins breytast á milli ára.

3.9. Einstaklingsmiðuð kennsla – Fjöldi kennara eftir aldurstigum

■ Háaleitisskóli Reykjanesbæ ■ Landið

Færri en 5 þátttakendur í einum eða fleiri hópum sáu þessa spurningu. Svör falin til að viðhalda nafnleynd.



Myndin sýnir niðurstöður kennara á ólíkum aldurstigum í skólanum samanborið við niðurstöður annarra skóla sem tóku þátt í könnuninni sem og heildarmeðaltal þeirra.

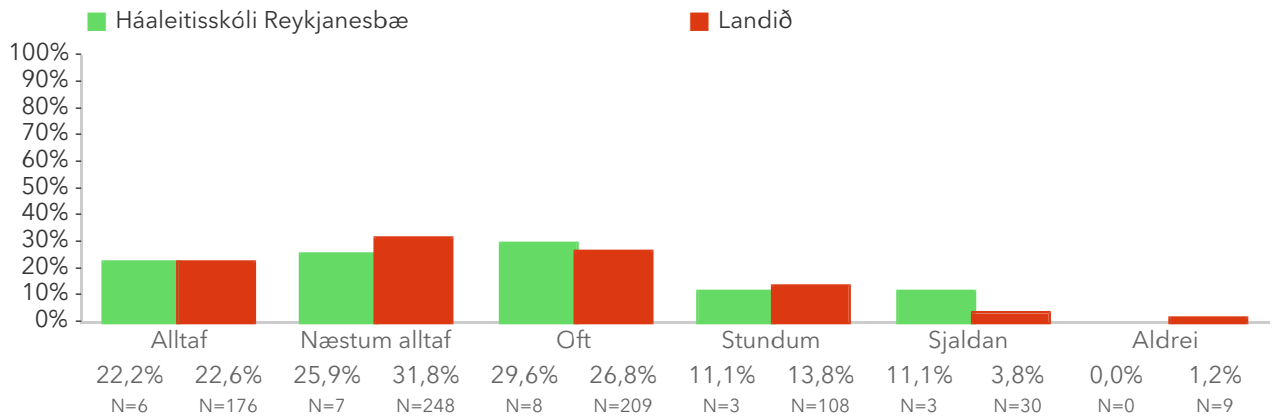
Spurningar sem mynda matsþátt

Hér má sjá svör skólans miðað við svör í öllum skólum sem tóku þátt.

Titill spurningar er stjórnumerktur (*) ef marktækur munur er á dreifingu svara innan skólans og utan hans samkvæmt kí-kvaðrat prófi.

Þegar þú ert með kennslu og/eða fæst við viðfangsefni í skólastofunni, hve oft eða sjaldan skipuleggur þú vinnu nemenda á eftirfarandi hátt?

3.9.1 Ég nota einstaklingsmiðaða kennslu (skipulag á einstaklingsmiðuðu námi þar sem tekið er tillit til ólíkra þarfa nemandans, að hæfni nemenda í færniþáttunum er mismikil, byrjunarreitur ekki sá sami hjá öllum og námshraði mismunandi)

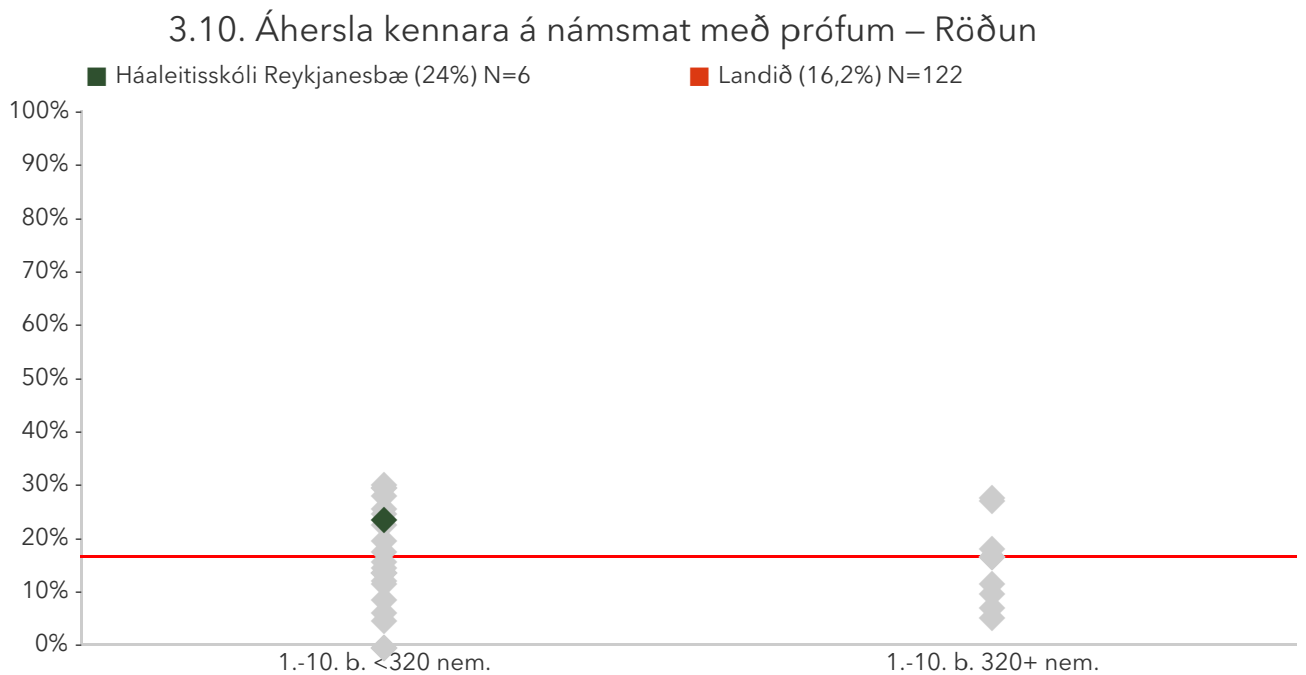


3.10. Áhersla kennara á námsmat með prófum

Birt er hlutfall kennara sem leggja mikla áherslu á að fylgjast með framförum nemenda með hefðbundnum prófum, samræmdum prófum eða stöðluðu mati. Kennarar sem leggja mikla áherslu á fleiri en eina tegund af prófi eru aðeins taldir einu sinni.

Ítarlegar niðurstöður má nálgast í tenglinum „Spurningar sem mynda matsþátt“ hér að ofan.

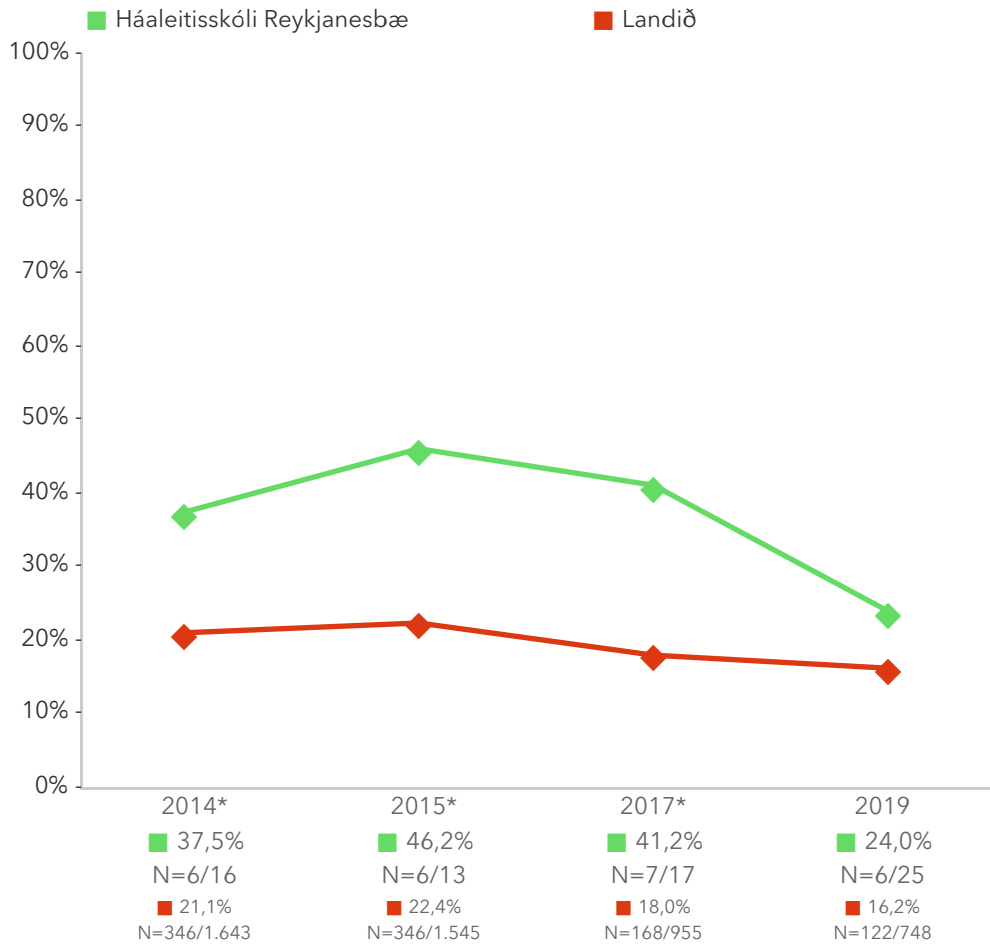
*Tölfræðilega marktækur munur á hópum samkvæmt kí-kvaðrat prófi.



Á þessari mynd sést hvernig niðurstöður þátttökuskóla dreifast. Niðurstaða skólans er merkt með dökkgrænum punkti á myndinni.

Fyrri punktaröðin sýnir niðurstöður lítilla skóla (1-319 nem.) sem eru með nemendur í 1.-10. bekk og seinni punktaröðin sýnir niðurstöður stórra skóla (320+ nem.). Rauða línan gefur til kynna meðatal allra skóla sem tóku þátt í könnuninni.

3.10. Áhersla kennara á námsmat með prófum – Ársmeðaltöl




Myndin sýnir hvernig niðurstöður skólans og niðurstöður viðmiðunarhópsins breytast á milli ára.

3.10. Áhersla kennara á námsmat með prófum – Fjöldi kennara eftir aldurstigum

■ Háaleitisskóli Reykjanesbæ ■ Landið

Færri en 5 þátttakendur í einum eða fleiri hópum sáu þessa spurningu. Svör falin til að viðhalda nafnleynd.



Myndin sýnir niðurstöður kennara á ólíkum aldurstigum í skólanum samanborið við niðurstöður annarra skóla sem tóku þátt í könnuninni sem og heildarmeðaltal þeirra.

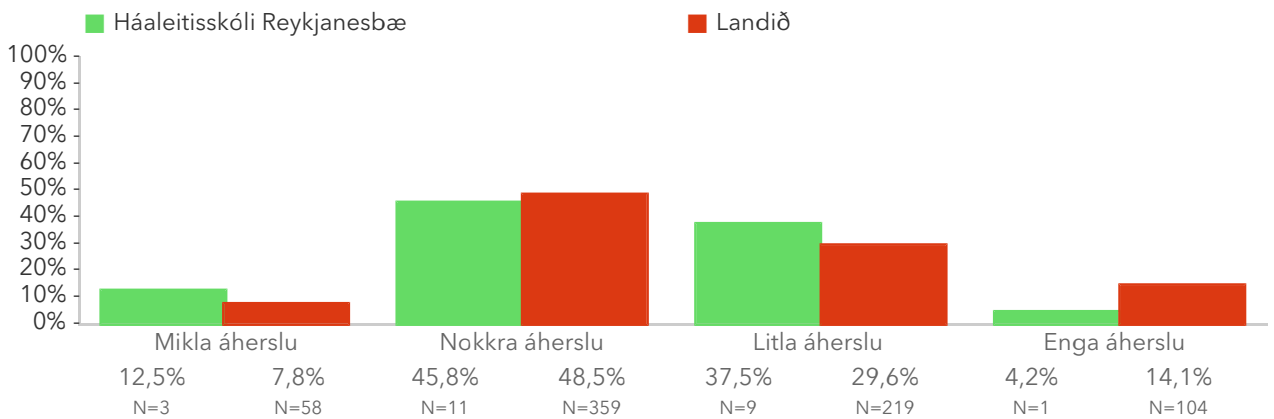
Spurningar sem mynda matsþátt

Hér má sjá svör skólans miðað við svör í öllum skólum sem tóku þátt.

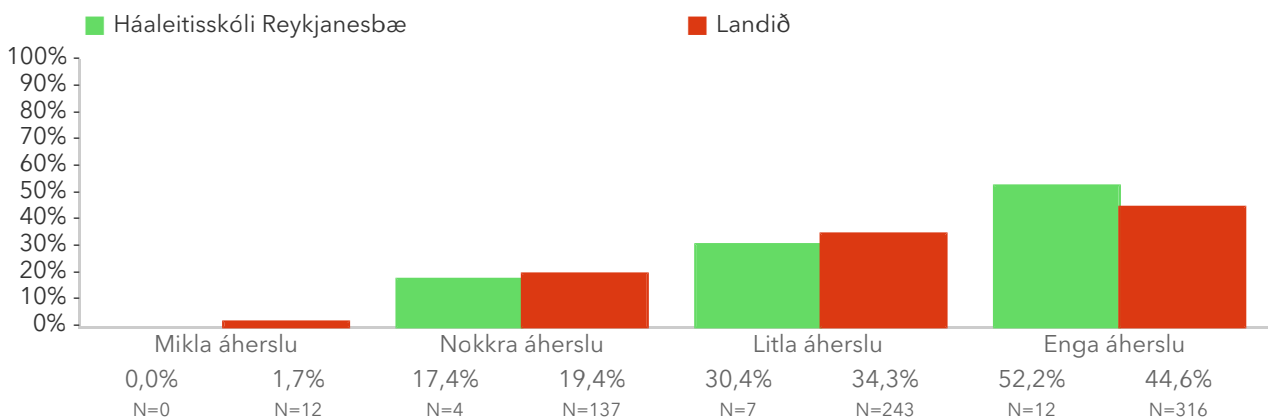
Titill spurningar er stjórnumerktur (*) ef marktækur munur er á dreifingu svara innan skólans og utan hans samkvæmt kí-kvaðrat prófi.

Hve mikla eða litla áherslu leggur þú á eftirfarandi leiðir til að fylgjast með framförum nemenda?

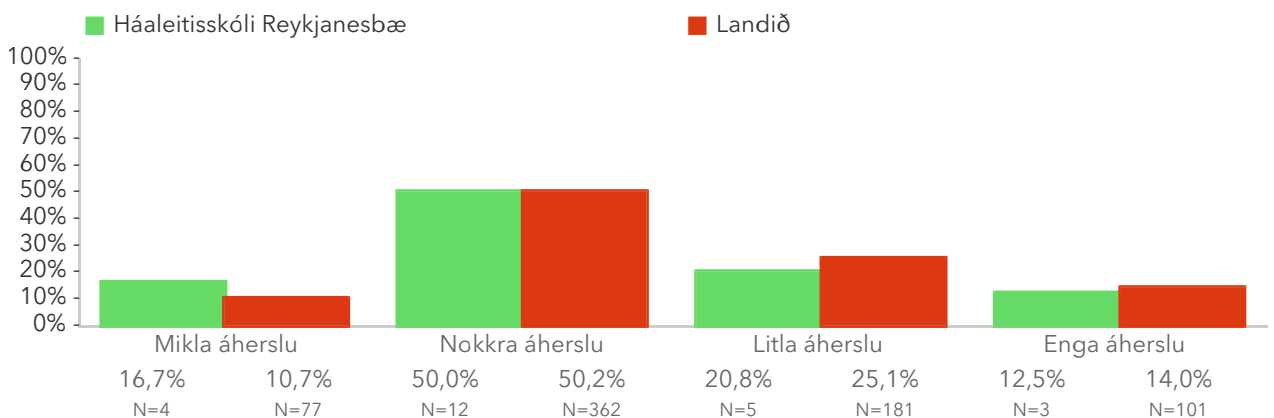
3.10.1 Hefðbundin próf (til dæmis próf samin af kennara eða próf úr kennslubókum)



3.10.2 Samræmd próf



3.10.3 Staðlað mat (s.s. greiningarpróf eða skimun)

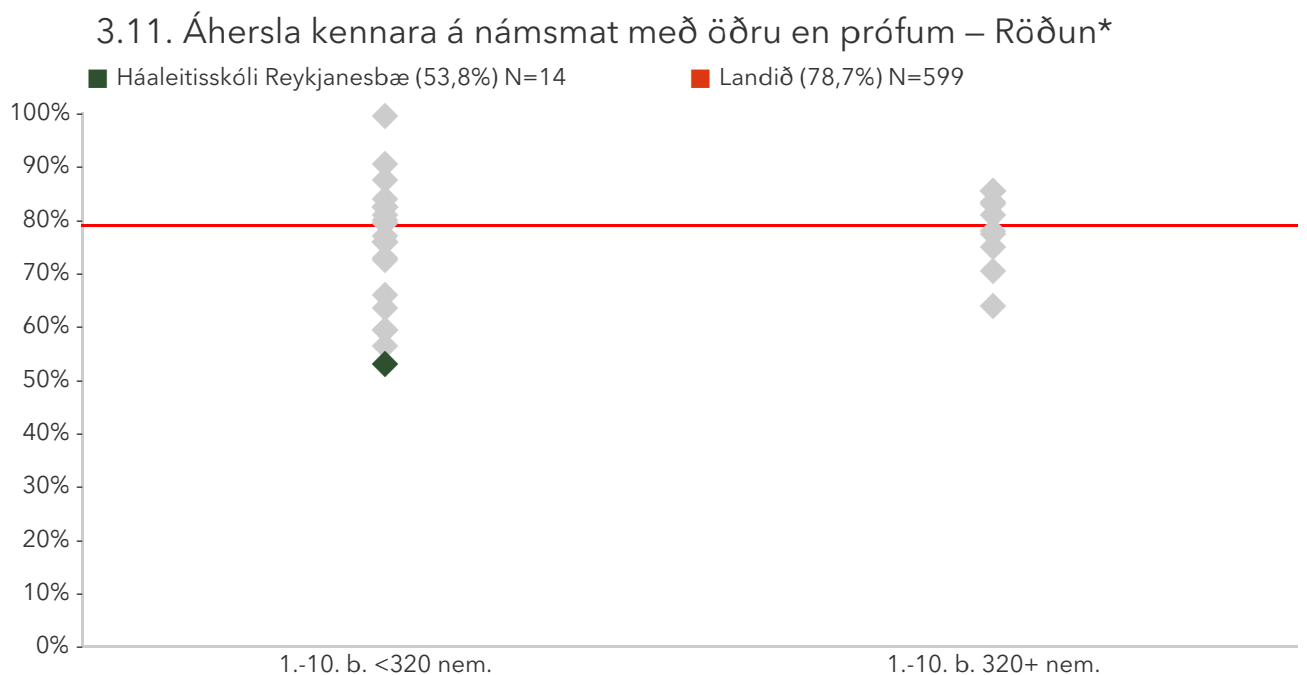


3.11. Áhersla kennara á námsmat með öðru en prófum

Kennarar eru spurðir sjö spurninga um leiðir til að fylgjast með framförum nemenda. Birt er hlutfall kennara sem leggja mikla áherslu á að fylgjast með framförum nemenda með faglegu mati, jafningjamati, leiðsagnarmati, sjálfsmati nemenda, mati frá foreldrum og öðrum aðferðum sem ekki eru próf. Kennarar sem leggja mikla áherslu á fleiri en eina tegund eru aðeins taldir einu sinni.

Ítarlegar niðurstöður má nálgast í tenglinum „Spurningar sem mynda matsþátt“ hér að ofan.

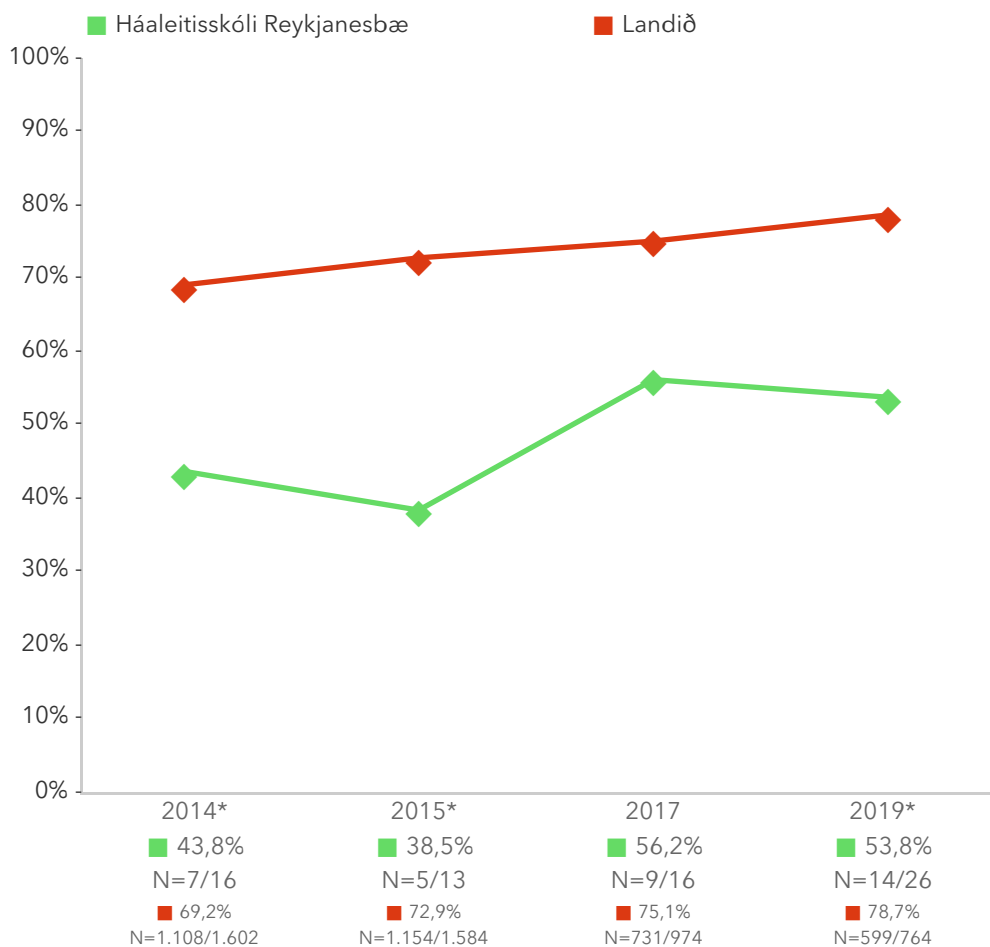
*Tölfræðilega marktækur munur á hópum samkvæmt kí-kvaðrat prófi.



Á þessari mynd sést hvernig niðurstöður þátttökuskóla dreifast. Niðurstaða skólans er merkt með dökkgrænum punkti á myndinni.

Fyrri punktaröðin sýnir niðurstöður lítilla skóla (1-319 nem.) sem eru með nemendur í 1.-10. bekk og seinni punktaröðin sýnir niðurstöður stórra skóla (320+ nem.). Rauða línan gefur til kynna meðatal allra skóla sem tóku þátt í könnuninni.

3.11. Áhersla kennara á námsmat með öðru en prófum – Ársmeðaltöl




Myndin sýnir hvernig niðurstöður skólans og niðurstöður viðmiðunarhópsins breytast á milli ára.

3.11. Áhersla kennara á námsmat með öðru en prófum – Fjöldi kennara eftir aldurstigum*

■ Háaleitisskóli Reykjanesbæ ■ Landið

Færri en 5 þátttakendur í einum eða fleiri hópum sáu þessa spurningu. Svör falin til að viðhalda nafnleynd.



Myndin sýnir niðurstöður kennara á ólíkum aldurstigum í skólanum samanborið við niðurstöður annarra skóla sem tóku þátt í könnuninni sem og heildarmeðaltal þeirra.

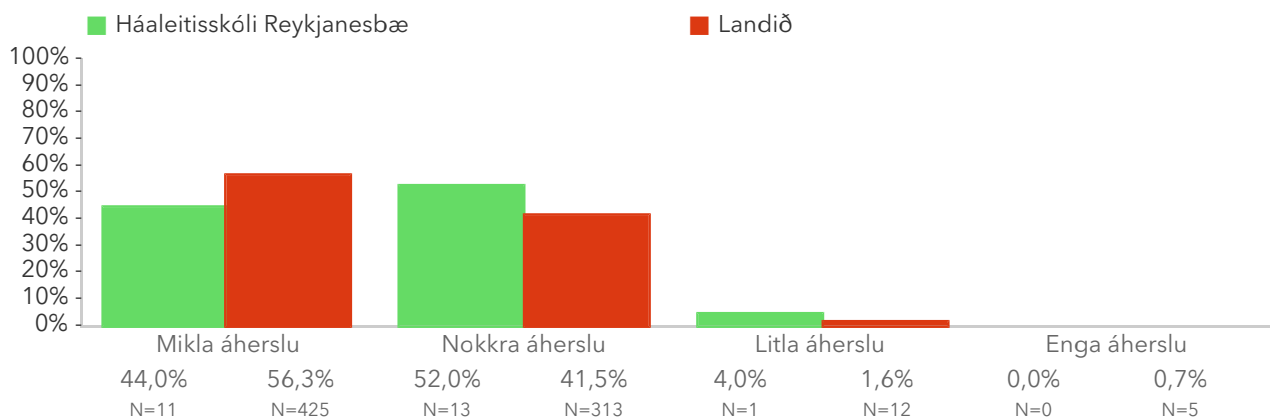
Spurningar sem mynda matsþátt

Hér má sjá svör skólans miðað við svör í öllum skólum sem tóku þátt.

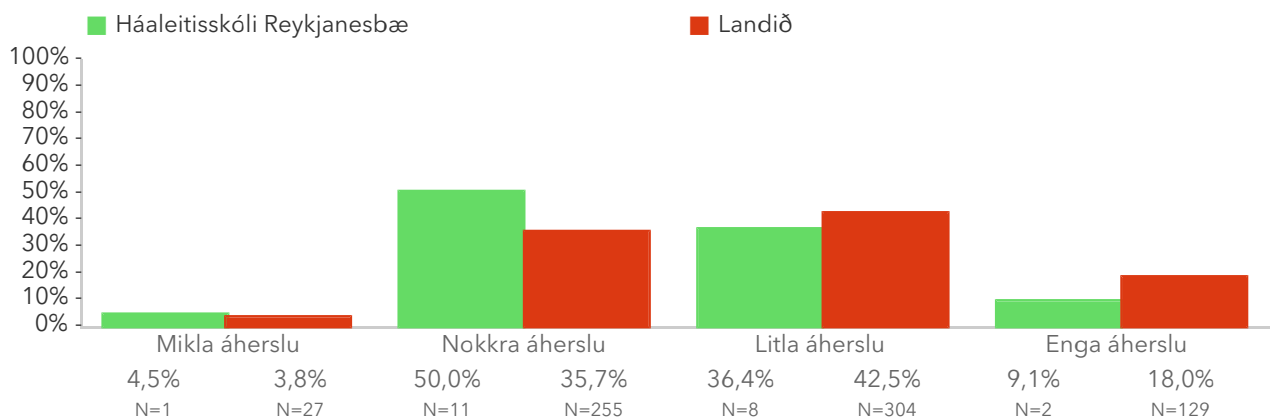
Titill spurningar er stjórnumerktur (*) ef marktækur munur er á dreifingu svara innan skólans og utan hans samkvæmt kí-kvaðrat prófi.

Hve mikla eða litla áherslu leggur þú á eftirfarandi leiðir til að fylgjast með framförum nemenda?

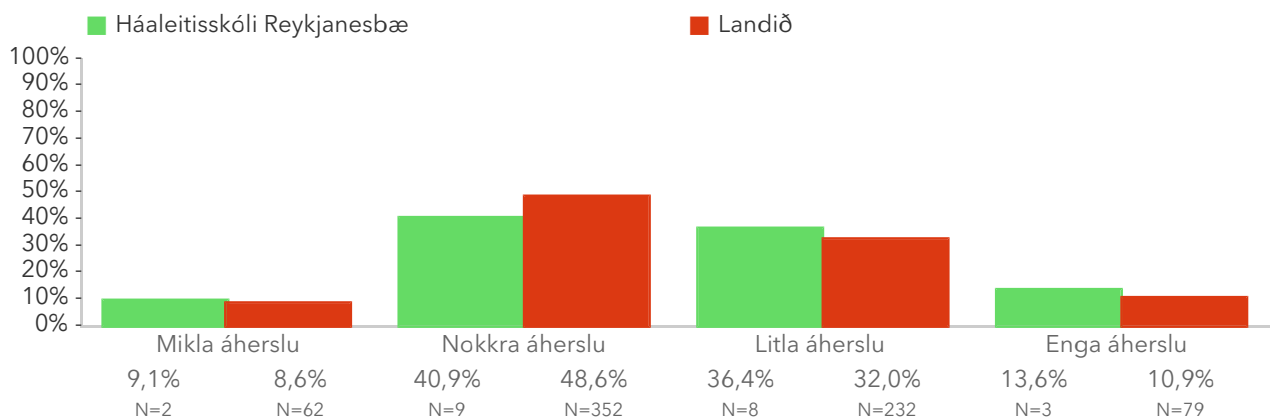
3.11.1 Faglegt mat þitt á vinnu nemenda



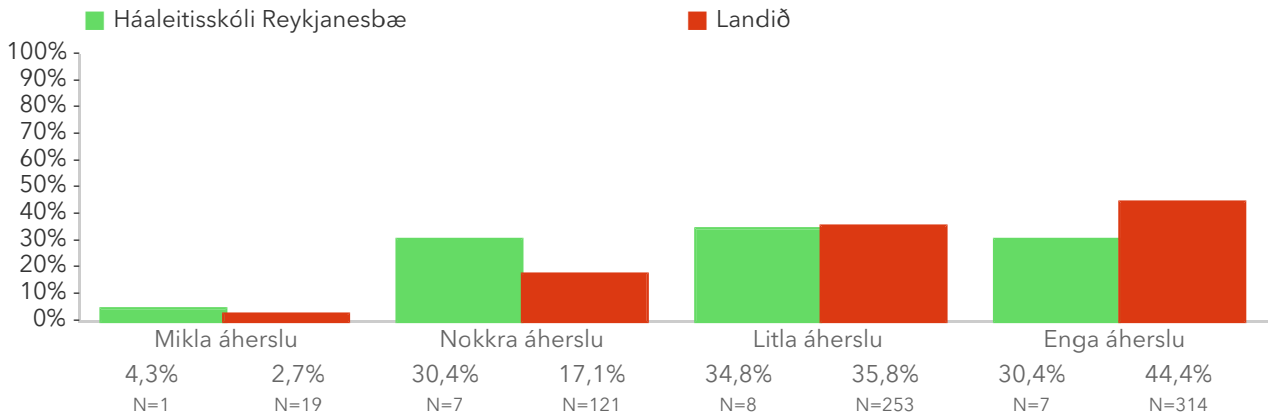
3.11.2 Jafningjamat nemenda



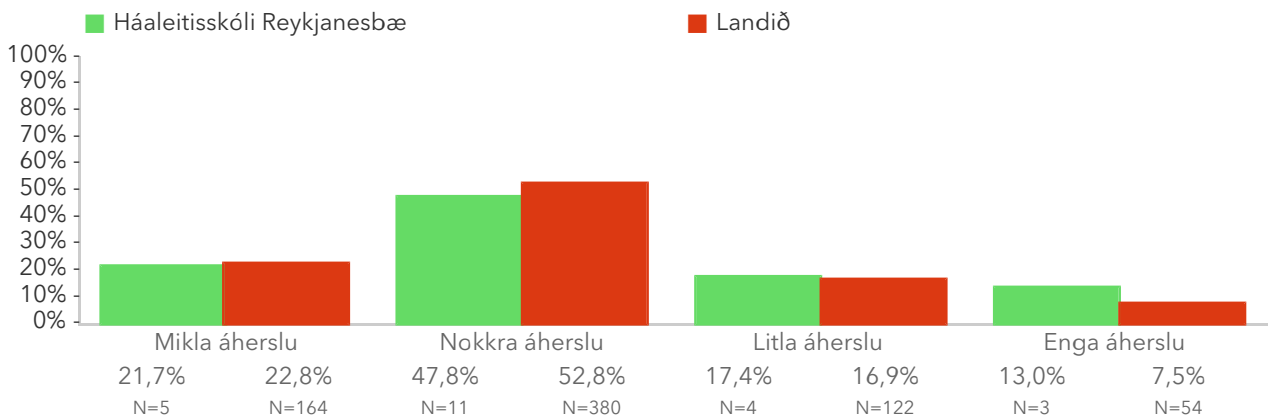
3.11.3 Sjálfsmat nemenda



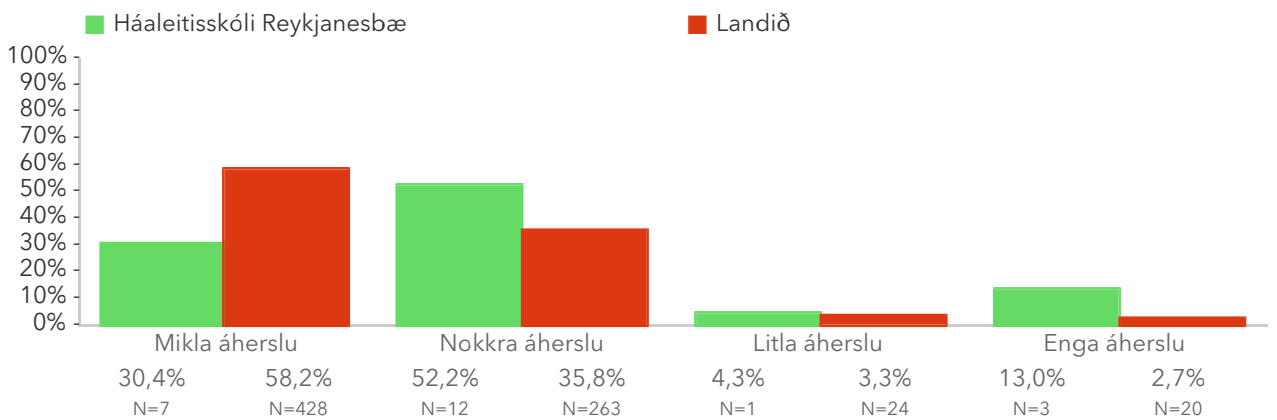
3.11.4 Mat frá foreldrum



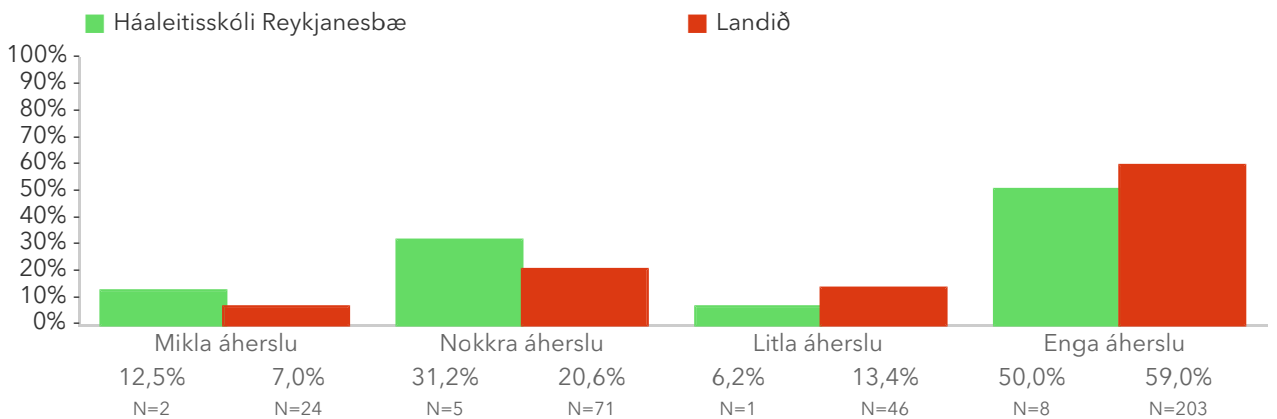
3.11.5 Leiðsagnarmat



3.11.6 Símat*



3.11.7 Annað



3.12. Áhersla kennara á námsmat með öðru en prófum (annað)

Áhersla kennara á námsmat með öðru en prófum (annað) - Hér eru birtar nánari lýsingar starfsfólks á þeim aðferðum.

Annað. Hvað?

Kennarar - Starfsumhverfi kennara

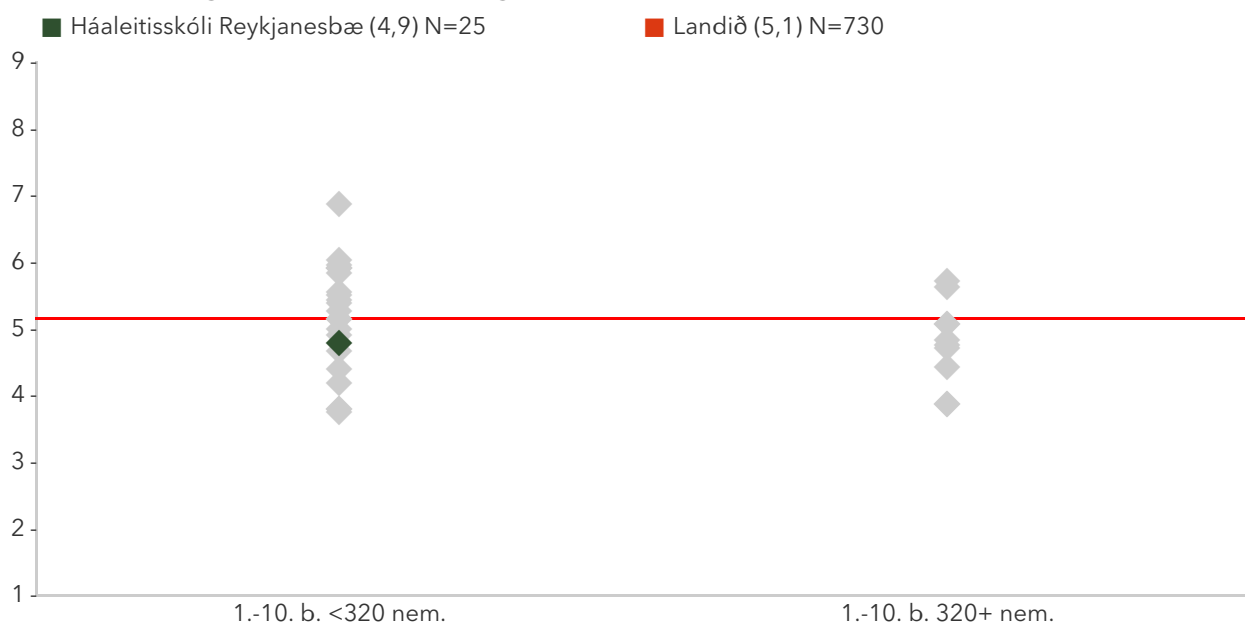
4.1. Stuðningur við kennara vegna nem. með námserfiðleika

Stuðningur við kennara vegna nemenda með námserfiðleika er metinn með því að spyrja kennara þriggja spurninga um aðgang kennara að starfsfólki til að aðstoða í og utan kennslustofunnar og aðgang að ráðgjöf sérfræðinga. Mælikvarðinn er normaldreifður frá 1 til 9 með meðaltalið 5 og staðalfrávikinu 2. Hærra gildi er túlkað sem aukinn stuðningur við kennara vegna nemenda með námserfiðleika. Sem viðmiðunarregla er munur uppá 0,5 stig ekki mikill munur, munur uppá 1,0 stig telst tölverður munur og munur uppá 1,5 stig og meira telst mikill munur.

Ítarlegar niðurstöður má nálgast í tenglinum „Spurningar sem mynda matsþátt“ hér að ofan.

*Tölfræðilega marktækur munur á hópum samkvæmt ANOVA prófi.

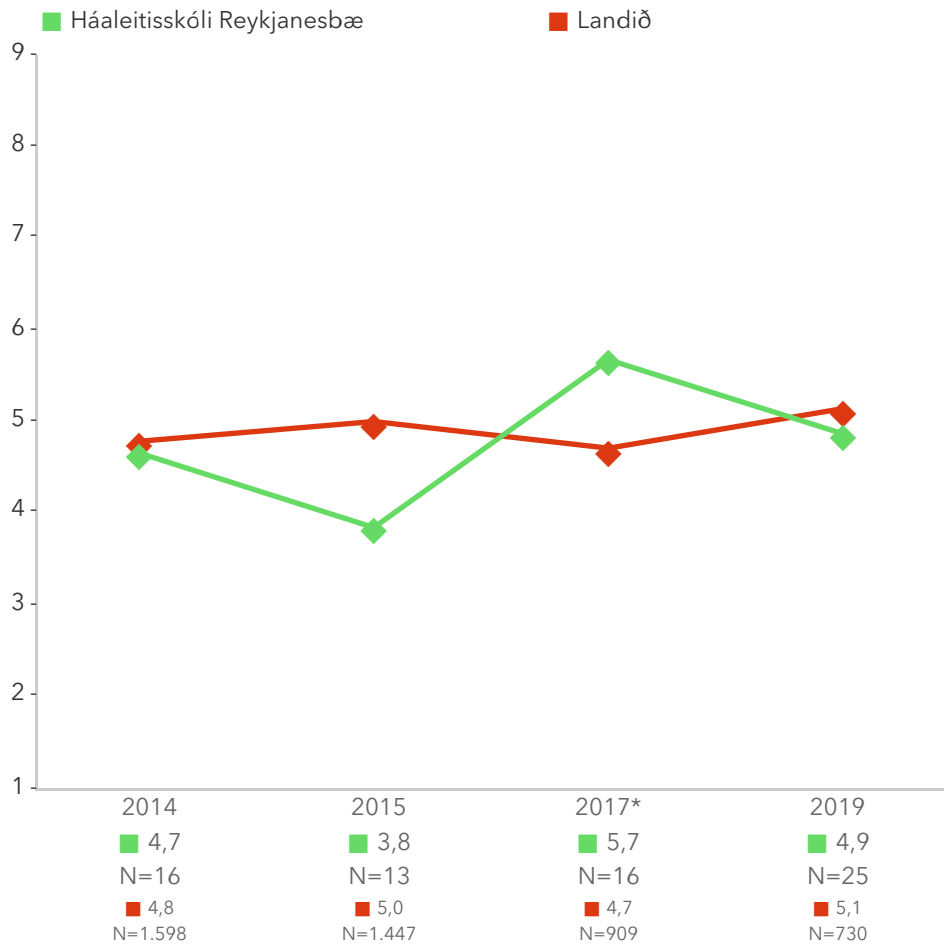
4.1. Stuðningur við kennara vegna nem. með námserfiðleika – Röðun



Á þessari mynd sést hvernig niðurstöður þátttökuskóla dreifast. Niðurstaða skólans er merkt með dökkgrænum punkti á myndinni.

Fyrri punktaröðin sýnir niðurstöður lítilla skóla (1-319 nem.) sem eru með nemendur í 1.-10. bekk og seinni punktaröðin sýnir niðurstöður stórra skóla (320+ nem.). Rauða línan gefur til kynna meðatal allra skóla sem tóku þátt í könnuninni.

4.1. Stuðningur við kennara vegna nem. með námserfiðleika – Ársmeðaltöl



Myndin sýnir hvernig niðurstöður skólans og niðurstöður viðmiðunarhópsins breytast á milli ára.

4.1. Stuðningur við kennara vegna nem. með námserfiðleika – Fjöldi kennara eftir aldurstigum

■ Háaleitisskóli Reykjanessbæ ■ Landið

Færri en 5 þátttakendur í einum eða fleiri hópum sáu þessa spurningu. Svör falin til að viðhalda nafnleynd.



Myndin sýnir niðurstöður kennara á ólíkum aldurstigum í skólanum samanborið við niðurstöður annarra skóla sem tóku þátt í könnuninni sem og heildarmeðaltal þeirra.

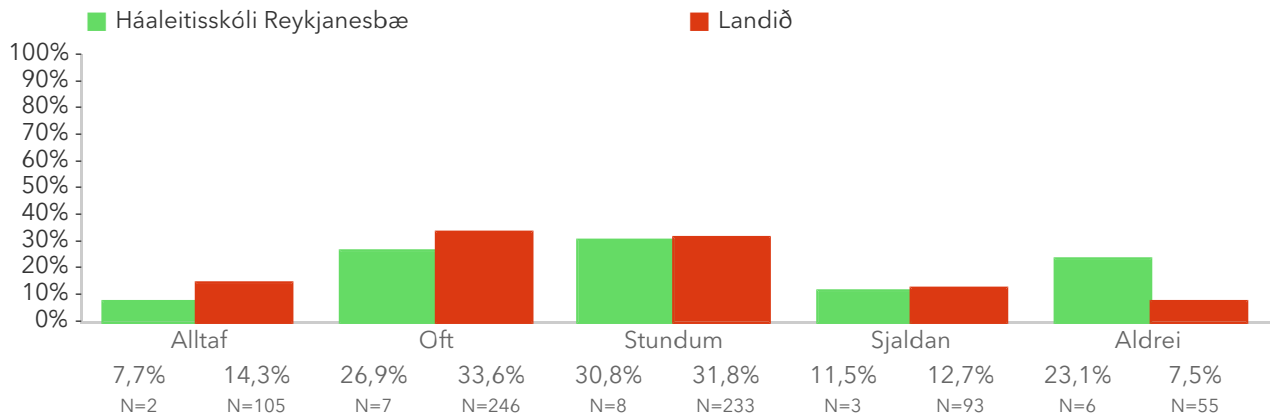
Spurningar sem mynda matsþátt

Hér má sjá svör skólans miðað við svör í öllum skólum sem tóku þátt.

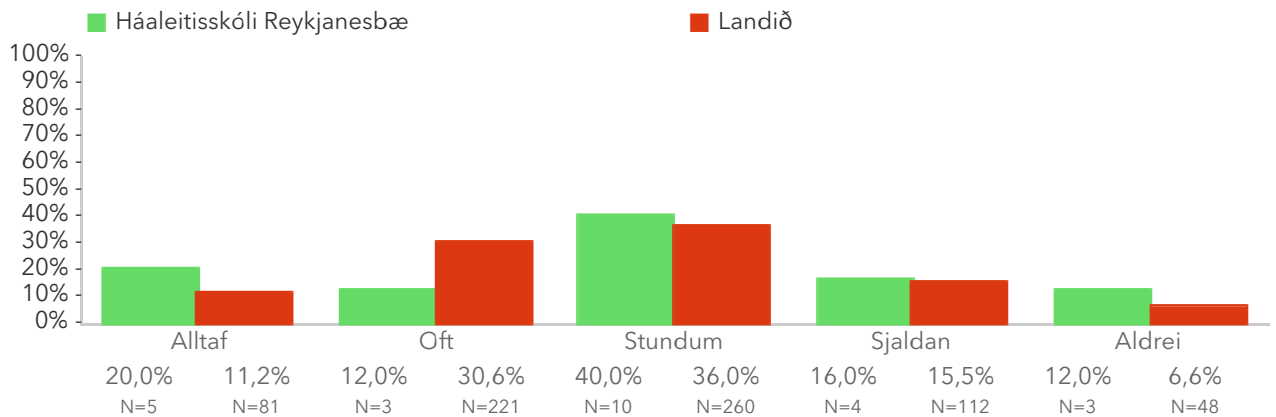
Titill spurningar er stjórnumerktur (*) ef marktækur munur er á dreifingu svara innan skólans og utan hans samkvæmt kí-kvaðrat prófi.

Eru eftirfarandi úrræði tiltæk fyrir þig við vinnu með nemendum sem eiga í erfiðleikum með nám?

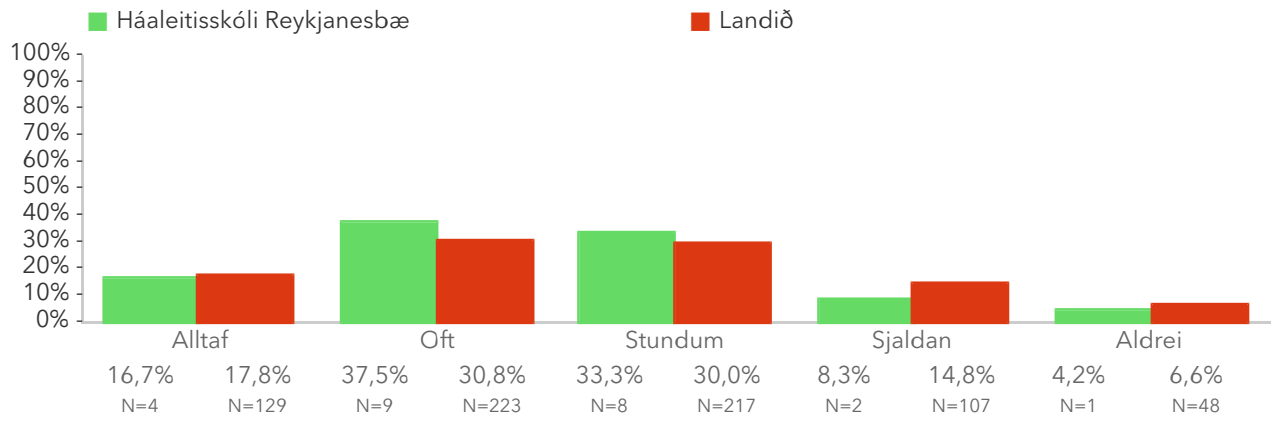
4.1.1 Ég hef aðgang að kennara eða öðru starfsfólki til að vinna með þeim nemendum í kennslustofunni



4.1.2 Ég hef aðgang að öðrum kennara eða öðru starfsfólki til að vinna með þeim nemendum utan kennslustofunnar



4.1.3 Ég hef aðgang að ráðgjöf sérfræðinga (t.d. sérkennara eða talkennara) sem geta leiðbeint mér í vinnu minni með þeim nemendum



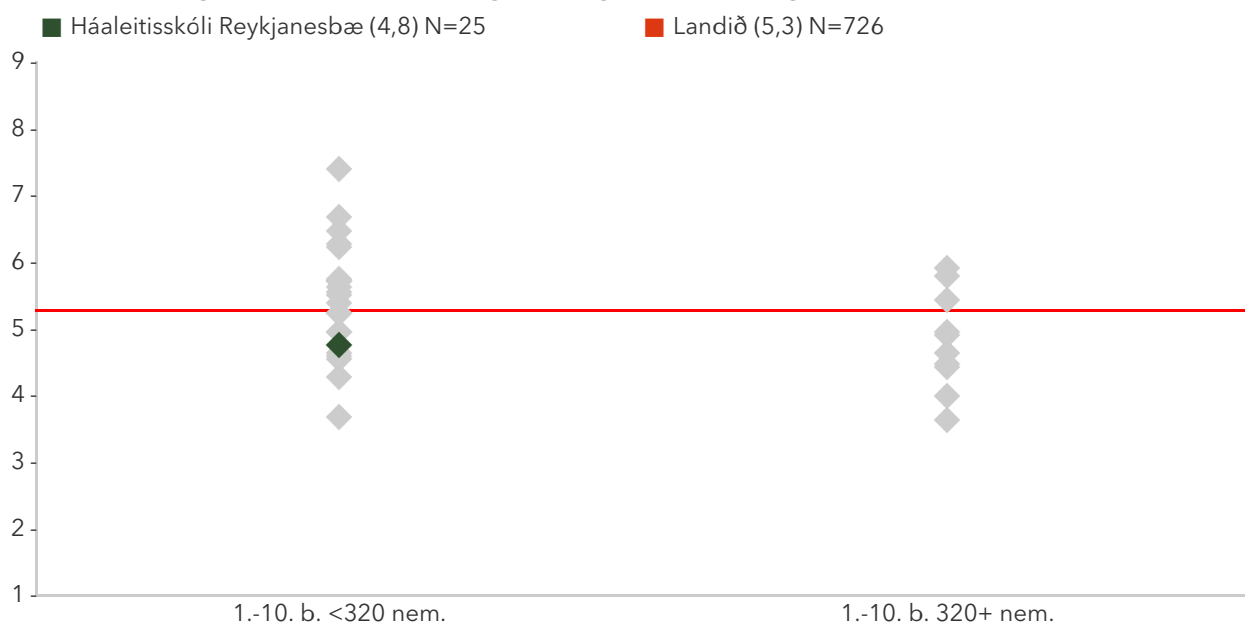
4.2. Stuðningur við kennara vegna hegðunarörðugleika nem.

Stuðningur við kennara vegna hegðunarörðugleika nemenda er metinn með því að spyrja kennara þriggja spurninga um aðgang kennara að starfsfólki til að aðstoða í og utan kennslustofunnar og aðgang að ráðgjöf sérfræðinga. Mælikvarðinn er normaldreifður frá 1 til 9 með meðaltalið 5 og staðalfrávikíð 2. Hærra gildi er túlkað sem aukinn stuðningur við kennara vegna hegðunarörðugleika nemenda. Sem viðmiðunarregla er munur uppá 0,5 stig ekki mikill munur, munur uppá 1,0 stig telst töluverður munur og munur uppá 1,5 stig og meira telst mikill munur.

Ítarlegar niðurstöður má nálgast í tenglinum „Spurningar sem mynda matsþátt“ hér að ofan.

*Tölfræðilega marktækur munur á hópum samkvæmt ANOVA prófi.

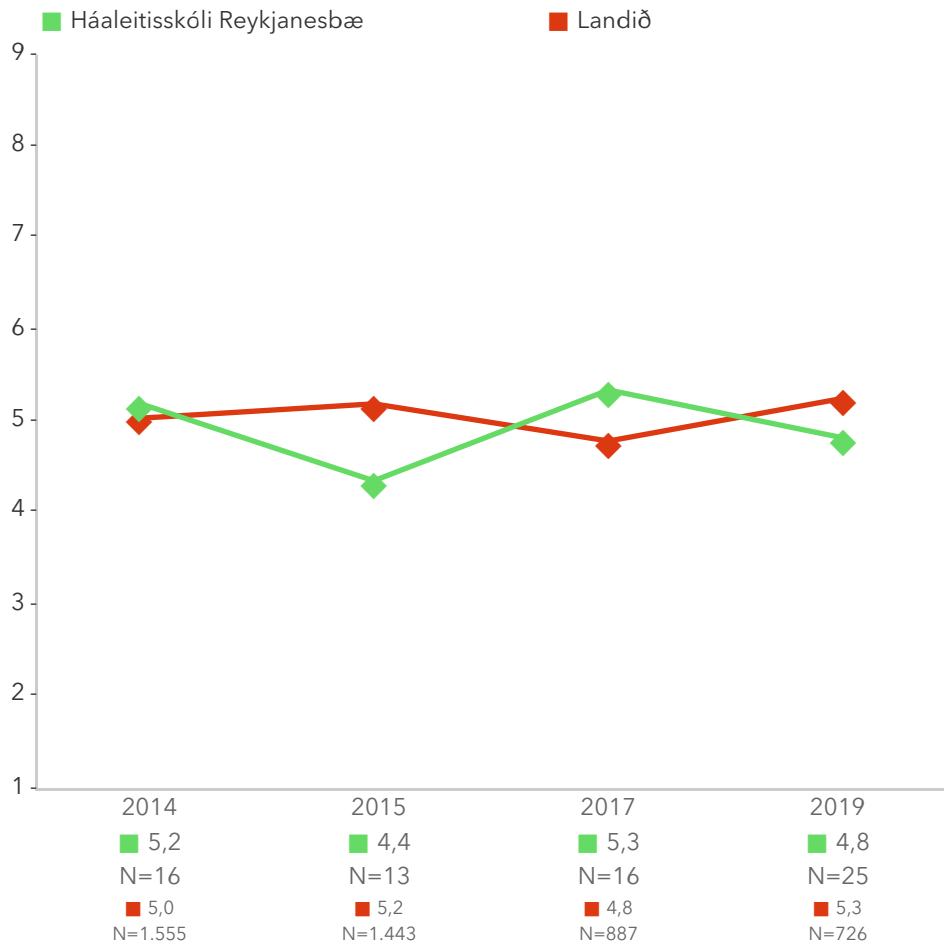
4.2. Stuðningur við kennara vegna hegðunarörðugleika nem. – Röðun



Á þessari mynd sést hvernig niðurstöður þátttökuskóla dreifast. Niðurstaða skólans er merkt með dökkgrænum punkti á myndinni.

Fyrri punktaröðin sýnir niðurstöður lítilla skóla (1-319 nem.) sem eru með nemendur í 1.-10. bekk og seinni punktaröðin sýnir niðurstöður stórra skóla (320+ nem.). Rauða línan gefur til kynna meðatal allra skóla sem tóku þátt í könnuninni.

4.2. Stuðningur við kennara vegna hegðunarörðugleika nem. – Ársmeðaltöl

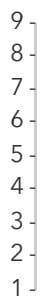


Myndin sýnir hvernig niðurstöður skólans og niðurstöður viðmiðunarhópsins breytast á milli ára.

4.2. Stuðningur við kennara vegna hegðunarörðugleika nem. – Fjöldi kennara eftir aldurstigum

■ Háaleitisskóli Reykjanesbæ ■ Landið

Færri en 5 þátttakendur í einum eða fleiri hópum sáu þessa spurningu. Svör falin til að viðhalda nafnleynd.



Myndin sýnir niðurstöður kennara á ólíkum aldurstigum í skólanum samanborið við niðurstöður annarra skóla sem tóku þátt í könnuninni sem og heildarmeðaltal þeirra.

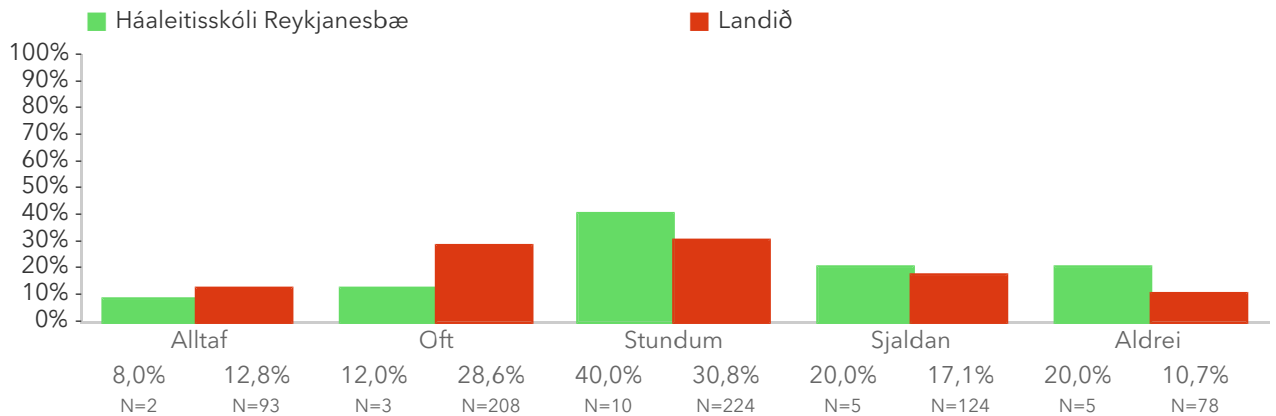
Spurningar sem mynda matsþátt

Hér má sjá svör skólans miðað við svör í öllum skólum sem tóku þátt.

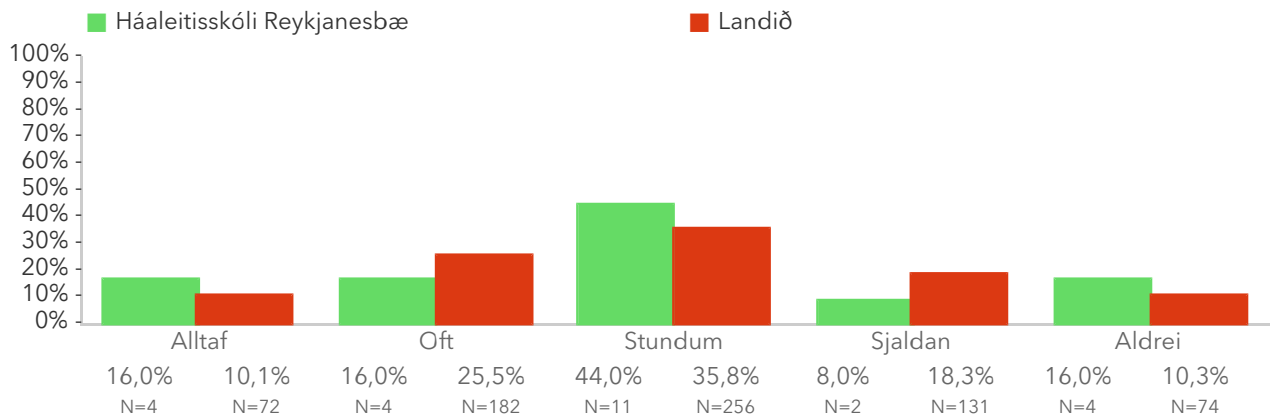
Titill spurningar er stjörnumerktur (*) ef marktækur munur er á dreifingu svara innan skólans og utan hans samkvæmt kí-kvaðrat prófi.

Eru eftirfarandi úrræði tiltæk fyrir þig vegna hegðunarörðugleika hjá nemendum?

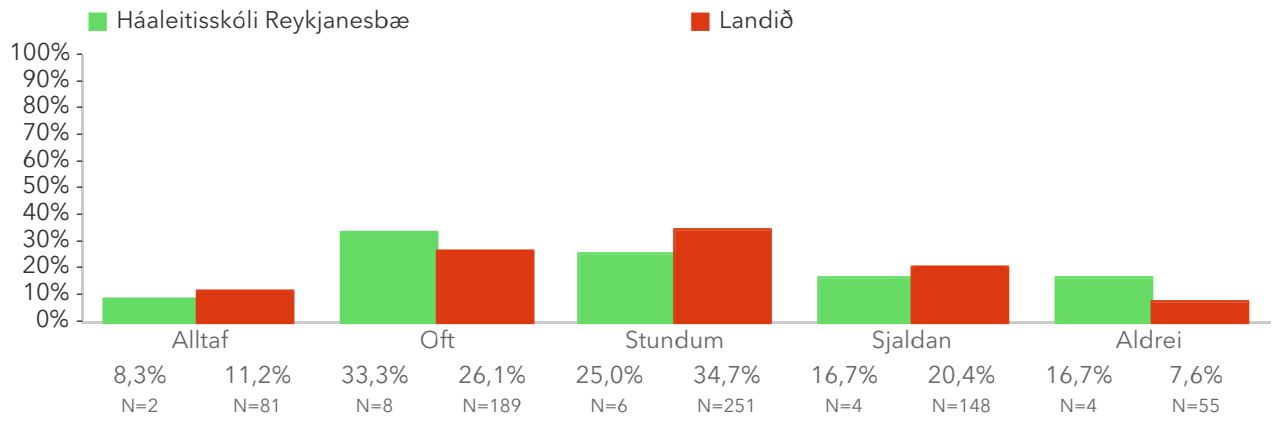
4.2.1 Ég hef aðgang að kennara eða öðru starfsfólki til að vinna með þeim nemendum í kennslustofunni



4.2.2 Ég hef aðgang að kennara eða öðru starfsfólki til að vinna með þeim nemendum utan kennslustofunnar



4.2.3 Ég hef aðgang að ráðgjöf sérfræðinga sem geta leiðbeint mér í vinnu minni með þeim nemendum



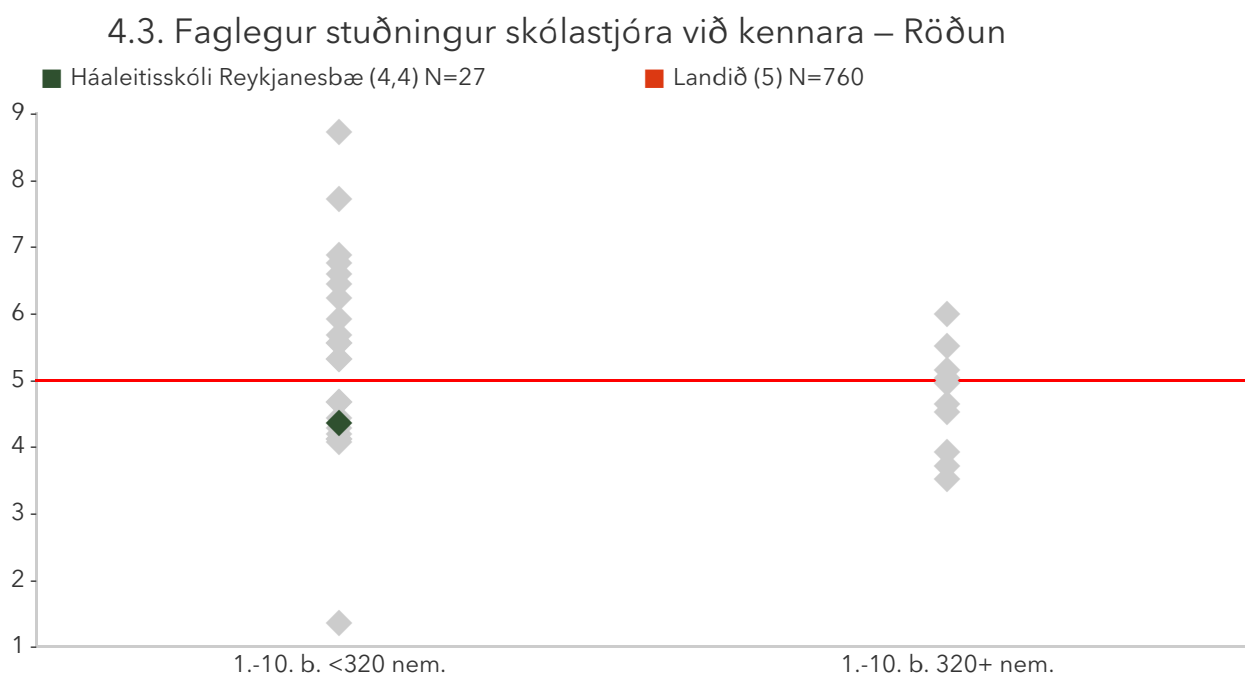
4.3. Faglegur stuðningur skólastjóra við kennara

Faglegur stuðningur skólastjóra við kennara er metinn með því að spyrja kennara fjögurra spurninga um ráðgjöf, virkni, hvatningu og frumkvæði skólastjóra í samskiptum við kennara um starfið.

Mælikvarðinn er normaldreifður frá 1 til 9 með meðaltalið 5 og staðalfrávikið 2. Hærra gildi er túlkað sem aukin faglegur stuðningur skólastjóra við kennara. Sem viðmiðunarregla er munur uppá 0,5 stig ekki mikill munur, munur uppá 1,0 stig telst töluverður munur og munur uppá 1,5 stig og meira telst mikill munur. Atriðum kvarðans var fækkað fyrir fyrirlögnina í mars 2015 í kjölfar staðfestandi þátttagreiningar á gögnum fyrri ára. Breytingin hefur ekki áhrif á röðun skólans á kvarðanum.

Ítarlegar niðurstöður má nálgast í tenglinum „Spurningar sem mynda matsþátt“ hér að ofan.

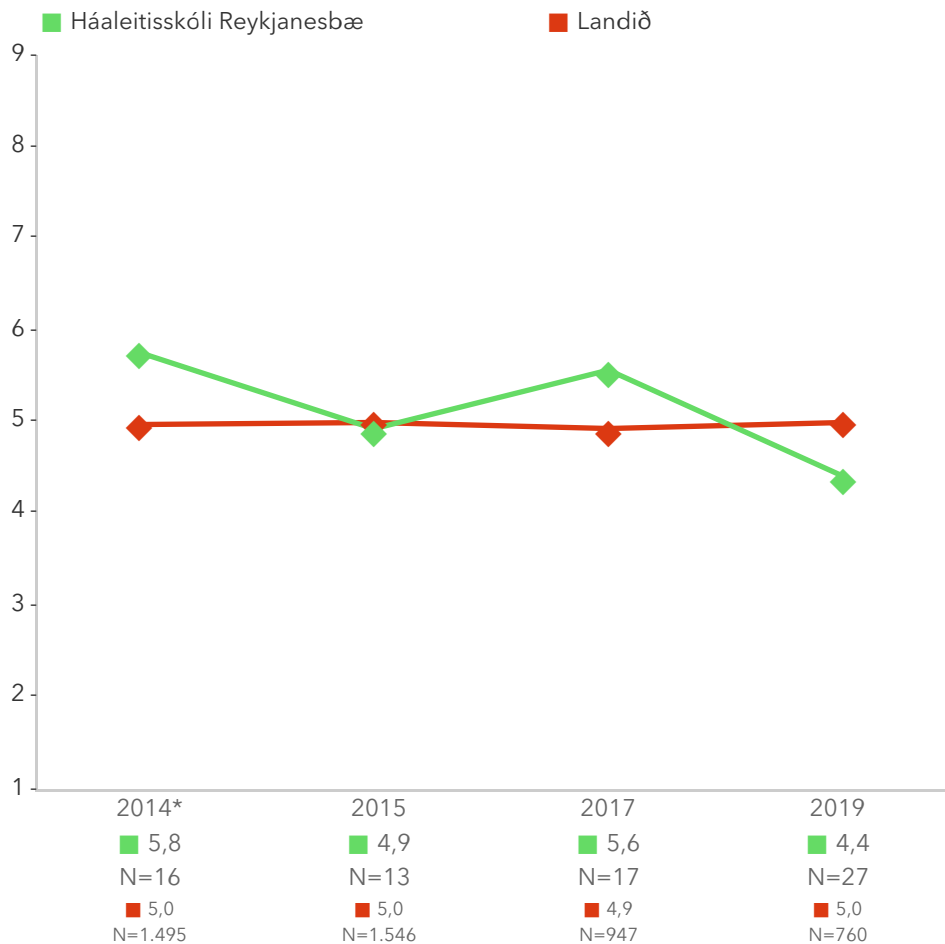
*Tölfræðilega marktækur munur á hópum samkvæmt ANOVA prófi.



Á þessari mynd sést hvernig niðurstöður þátttökuskóla dreifast. Niðurstaða skólans er merkt með dökkgrænum punkti á myndinni.

Fyrri punktaröðin sýnir niðurstöður lítilla skóla (1-319 nem.) sem eru með nemendur í 1.-10. bekk og seinni punktaröðin sýnir niðurstöður stórra skóla (320+ nem.). Rauða línan gefur til kynna meðatal allra skóla sem tóku þátt í könnuninni.

4.3. Faglegur stuðningur skólastjóra við kennara – Ársmeðaltöl



Myndin sýnir hvernig niðurstöður skólans og niðurstöður viðmiðunarhópsins breytast á milli ára.

4.3. Faglegur stuðningur skólastjóra við kennara – Fjöldi kennara eftir aldurstigum*

■ Háaleitisskóli Reykjanesbæ ■ Landið

Færri en 5 þátttakendur í einum eða fleiri hópum sáu þessa spurningu. Svör falin til að viðhalda nafnleynd.



Myndin sýnir niðurstöður kennara á ólíkum aldurstigum í skólanum samanborið við niðurstöður annarra skóla sem tóku þátt í könnuninni sem og heildarmeðaltal þeirra.

Spurningar sem mynda matsþátt

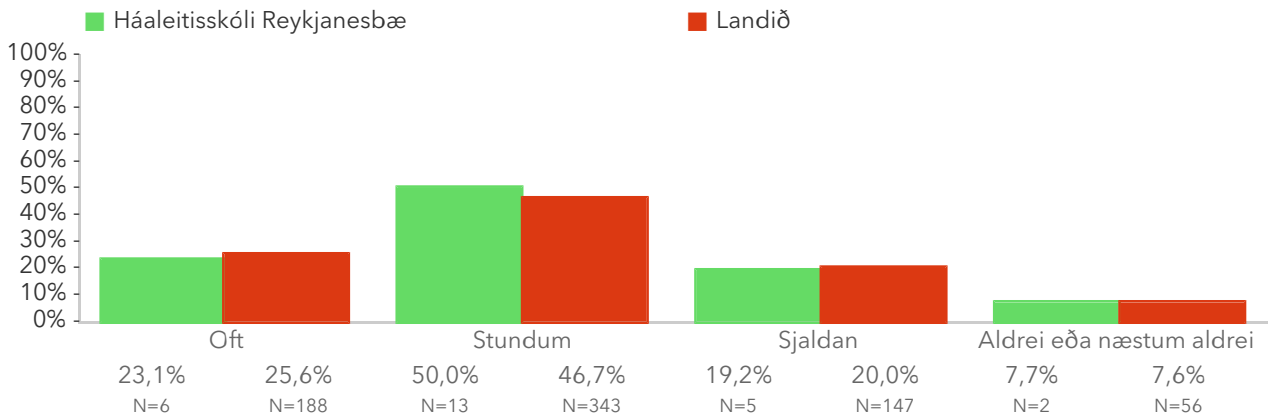
Hér má sjá svör skólans miðað við svör í öllum skólum sem tóku þátt.

Titill spurningar er stjörnumerktur (*) ef marktækur munur er á dreifingu svara innan skólans og utan hans samkvæmt kí-kvaðrat prófi.

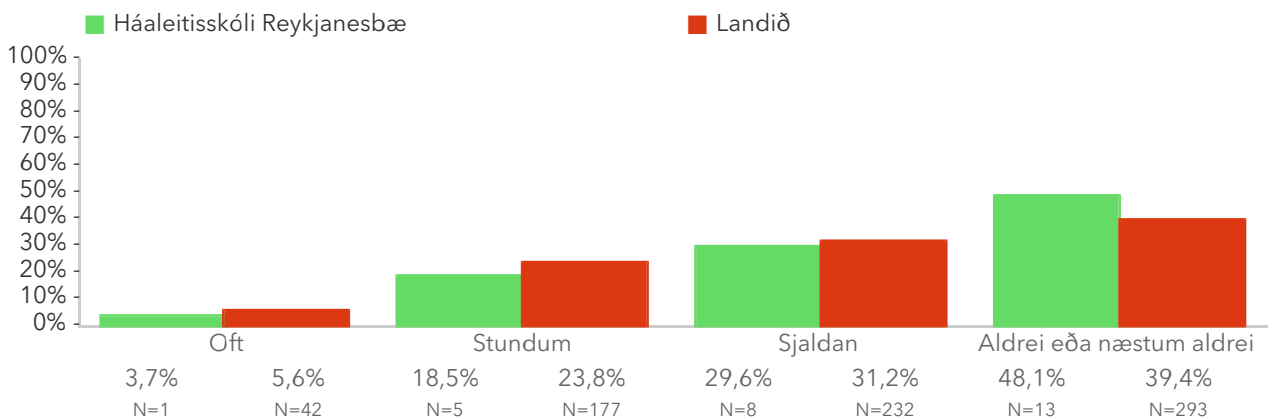
Hversu oft eða sjaldan telurðu að eftirfarandi hafi verið gert á yfirstandandi skólaári?

(Athugaðu að með skólastjórnendum er hér átt við skólastjóra, aðstoðarskólastjóra og deildarstjóra þar sem það á við).

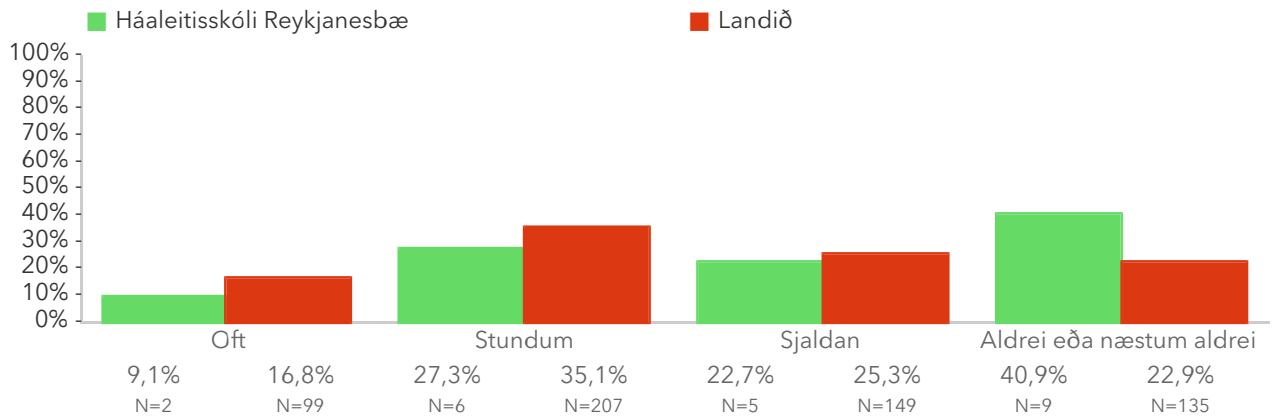
4.3.1 Skólastjórnendur ræða markmið námsins við kennara á fundum



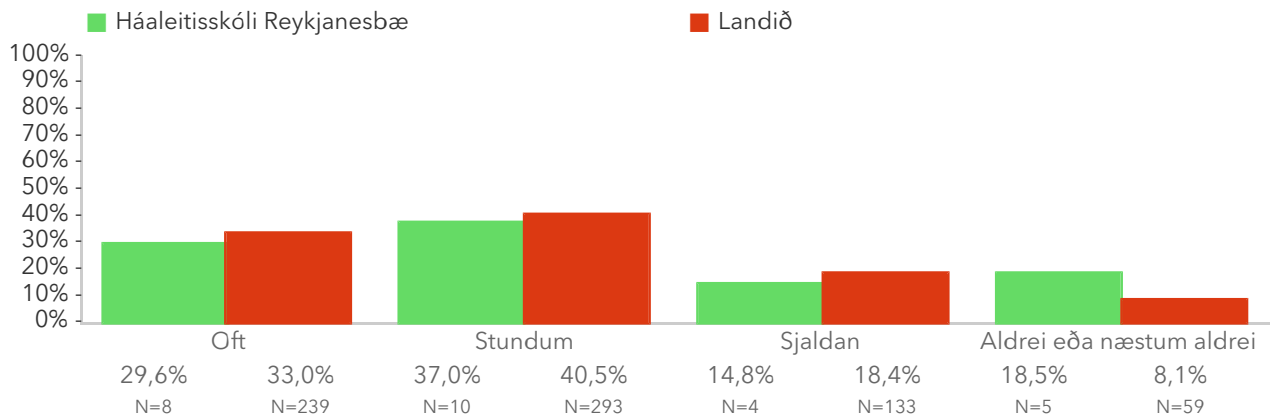
4.3.2 Skólastjórnendur fylgjast með kennslu í kennslustofunni



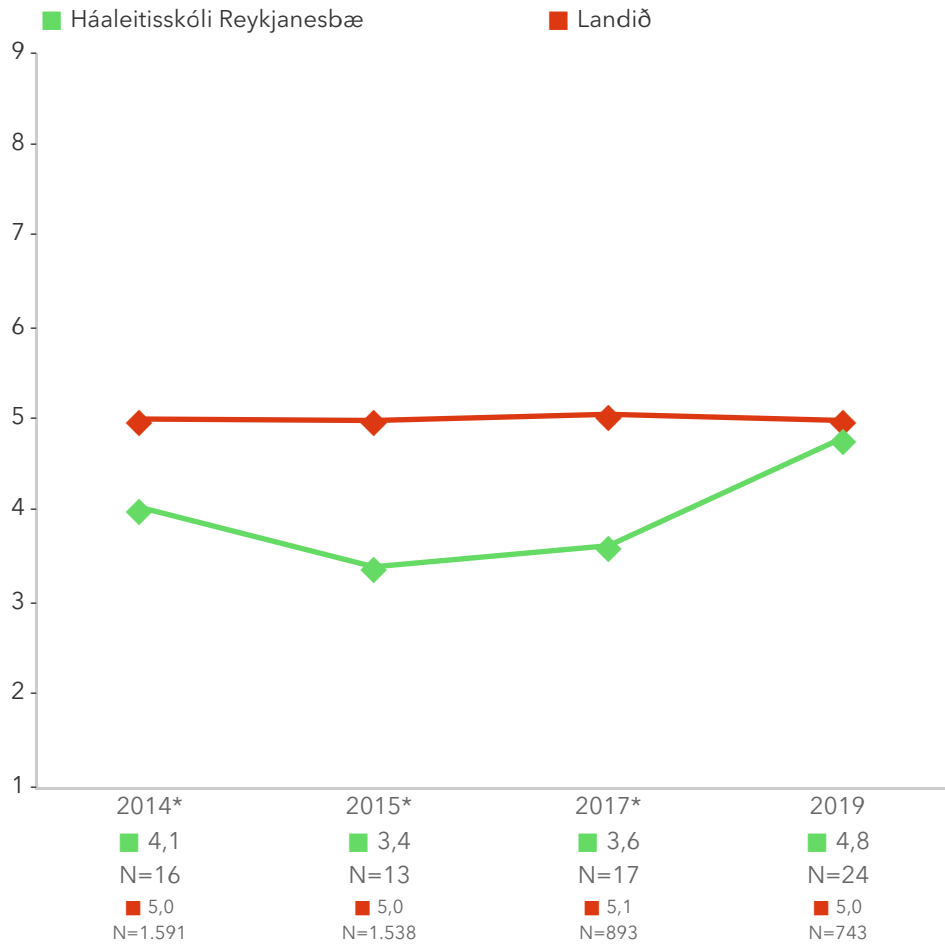
4.3.3 Þegar kennari á í vanda í kennslustofunni hafa skólastjórnendur frumkvæði að því að ræða málin



4.3.4 Skólastjórnendur hrósa kennurum fyrir sérstaka viðleitni eða árangur



4.4. Samráð um kennslu – Ársmeðaltöl

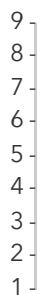


Myndin sýnir hvernig niðurstöður skólans og niðurstöður viðmiðunarhópsins breytast á milli ára.

4.4. Samráð um kennslu – Fjöldi kennara eftir aldersstigum

■ Háaleitisskóli Reykjanesbæ ■ Landið

Færri en 5 þátttakendur í einum eða fleiri hópum sáu þessa spurningu. Svör falin til að viðhalda nafnleynd.



Myndin sýnir niðurstöður kennara á ólíkum aldersstigum í skólanum samanborið við niðurstöður annarra skóla sem tóku þátt í könnuninni sem og heildarmeðaltal þeirra.

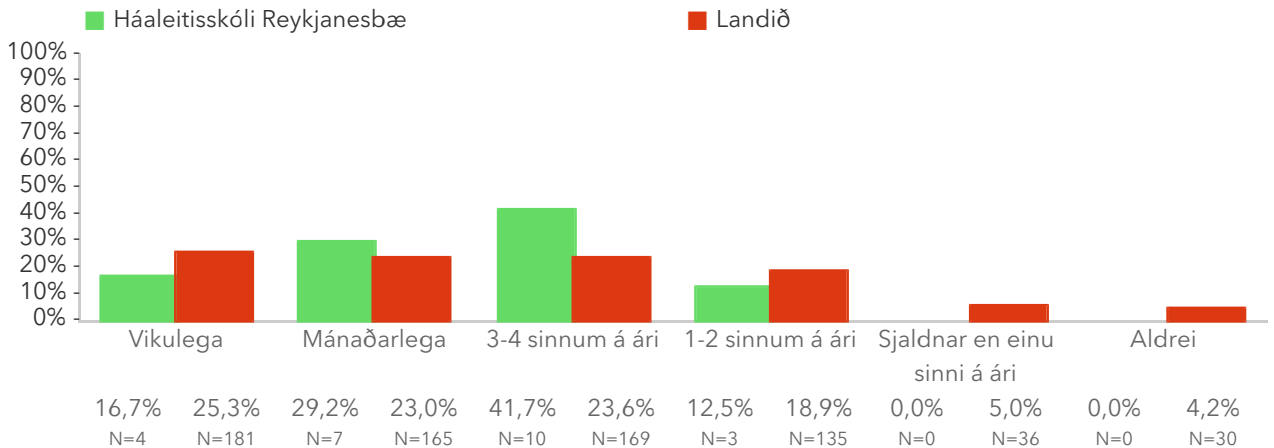
Spurningar sem mynda matsþátt

Hér má sjá svör skólans miðað við svör í öllum skólum sem tóku þátt.

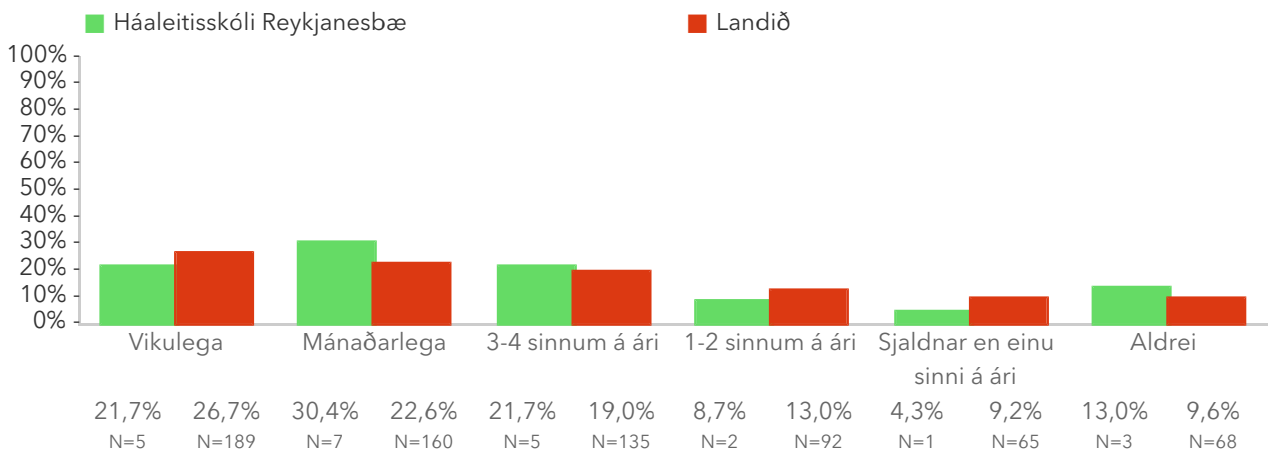
Titill spurningar er stjórnumerkur (*) ef marktækur munur er á dreifingu svara innan skólans og utan hans samkvæmt kí-kvaðrat prófi.

Hve oft eða sjaldan gerirðu eftirfarandi í þessum skóla?

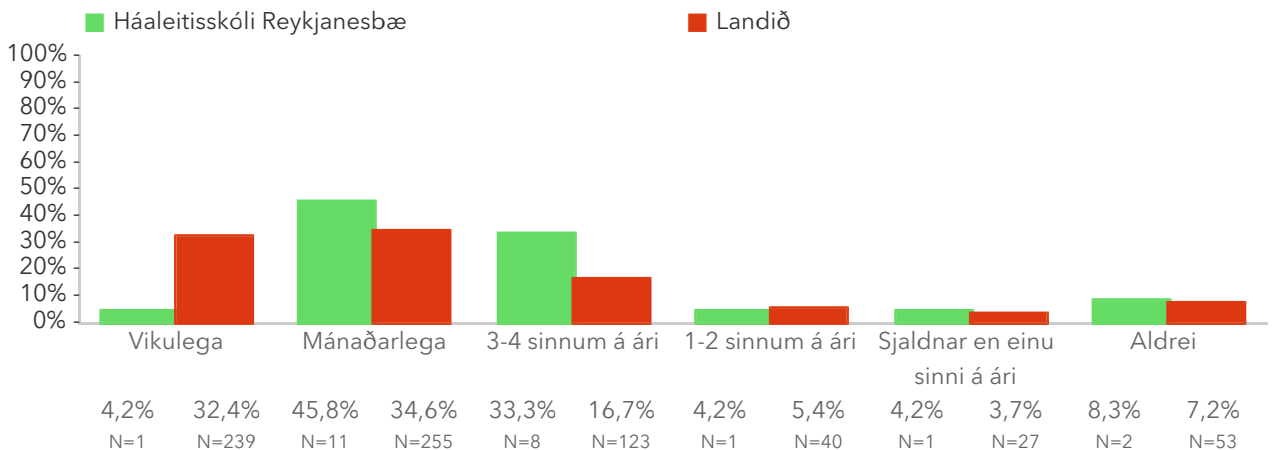
4.4.1 Fjalla um og tek ákvarðanir um val á kennslugögnum (t.d. námsbókum eða verkefnabókum)



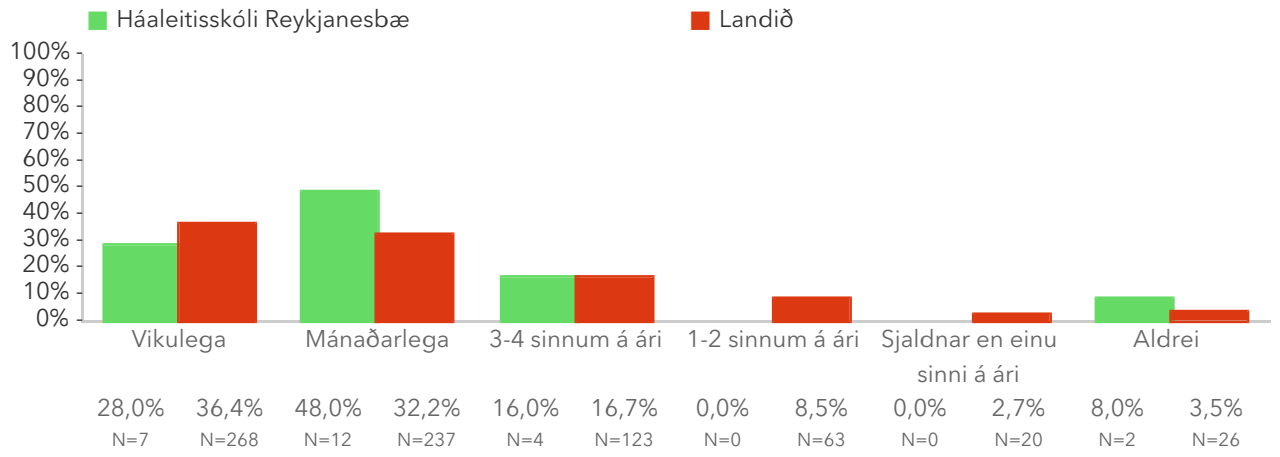
4.4.2 Skiptist á kennsluefni við samstarfsmenn



4.4.3 Sæki teymisfundi fyrir þann aldurshóp sem ég kenni



4.4.4 Ræði við samstarfsmenn um aðferðir við mat á framförum nemenda




4.5. Samvinna um kennslu

Samvinna um kennslu er metin með því að spyrja kennara þriggja spurninga um tengingu námsgreina, samstarf milli bekkja og aldurshópa og skoðun á kennslu annarra kennara. Mælikvarði er normaldreifður frá 1 til 9 með meðaltalið 5 og staðalfrávikið 2. Hærra gildi er túlkað sem aukin samvinna milli kennara um kennslu. Sem viðmiðunarregla er munur uppá 0,5 stig ekki mikill munur, munur uppá 1,0 stig telst töluverður munur og munur uppá 1,5 stig og meira telst mikill munur.

Ítarlegar niðurstöður má nálgast í tenglinum „Spurningar sem mynda matsþátt“ hér að ofan.

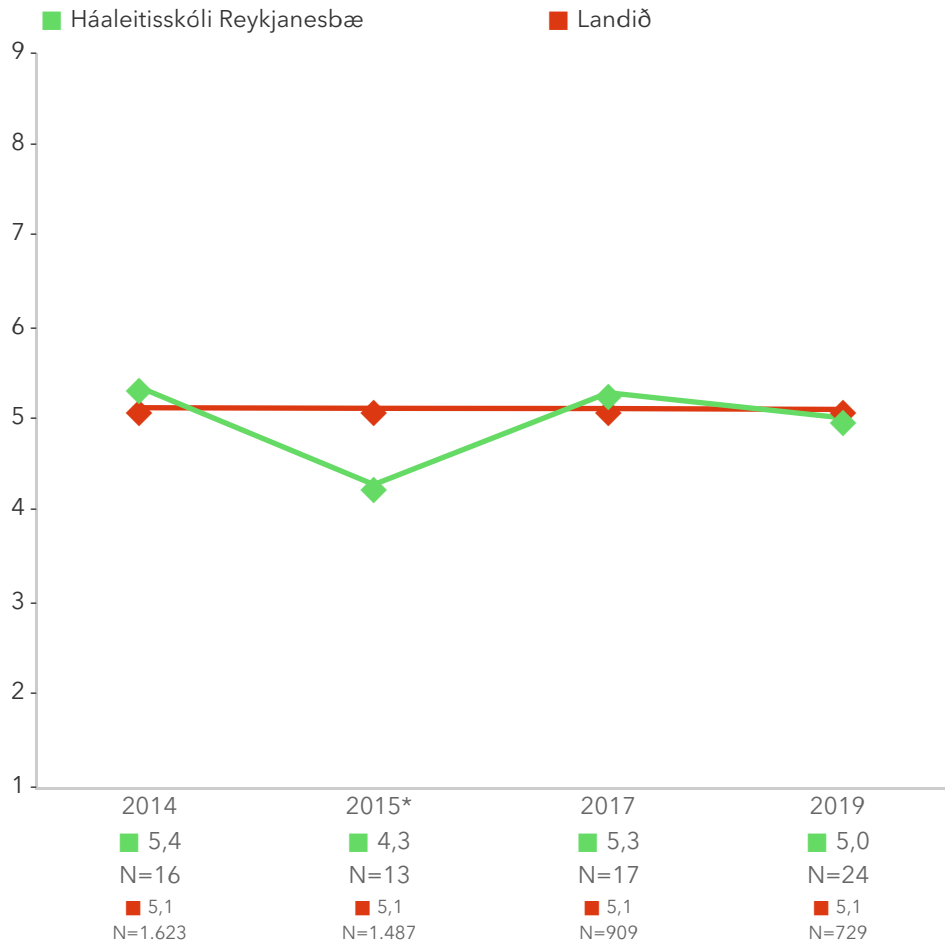
*Tölfræðilega marktækur munur á hópum samkvæmt ANOVA prófi.



Á þessari mynd sést hvernig niðurstöður þátttökuskóla dreifast. Niðurstaða skólans er merkt með dökkgrænum punkti á myndinni.

Fyrri punktaröðin sýnir niðurstöður lítilla skóla (1-319 nem.) sem eru með nemendur í 1.-10. bekk og seinni punktaröðin sýnir niðurstöður stórra skóla (320+ nem.). Rauða línan gefur til kynna meðatal allra skóla sem tóku þátt í könnuninni.

4.5. Samvinna um kennslu – Ársmeðaltöl

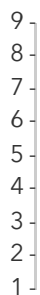


Myndin sýnir hvernig niðurstöður skólans og niðurstöður viðmiðunarhópsins breytast á milli ára.

4.5. Samvinna um kennslu – Fjöldi kennara eftir aldersstigum

■ Háaleitisskóli Reykjanesbæ ■ Landið

Færri en 5 þátttakendur í einum eða fleiri hópum sáu þessa spurningu. Svör falin til að viðhalda nafnleynd.



Myndin sýnir niðurstöður kennara á ólíkum aldersstigum í skólanum samanborið við niðurstöður annarra skóla sem tóku þátt í könnuninni sem og heildarmeðaltal þeirra.

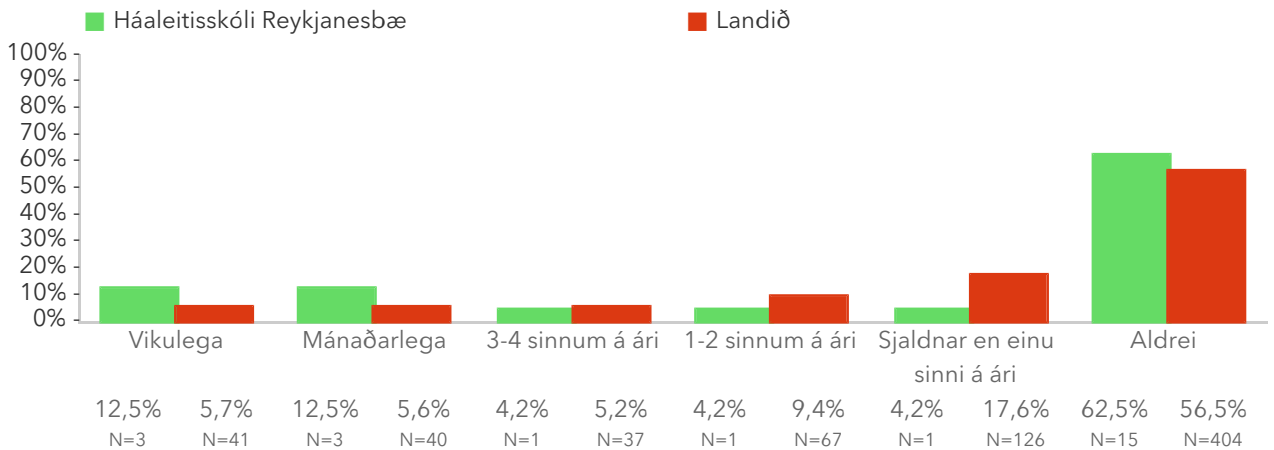
Spurningar sem mynda matsþátt

Hér má sjá svör skólans miðað við svör í öllum skólum sem tóku þátt.

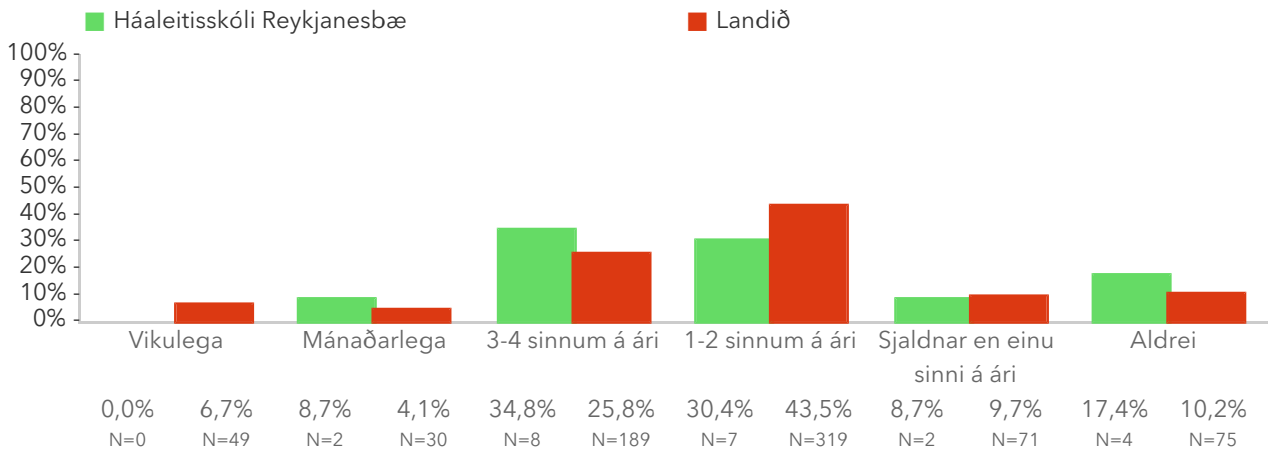
Titill spurningar er stjörnumerktur (*) ef marktækur munur er á dreifingu svara innan skólans og utan hans samkvæmt kí-kvaðrat prófi.

Hve oft eða sjaldan gerirðu eftirfarandi í þessum skóla?

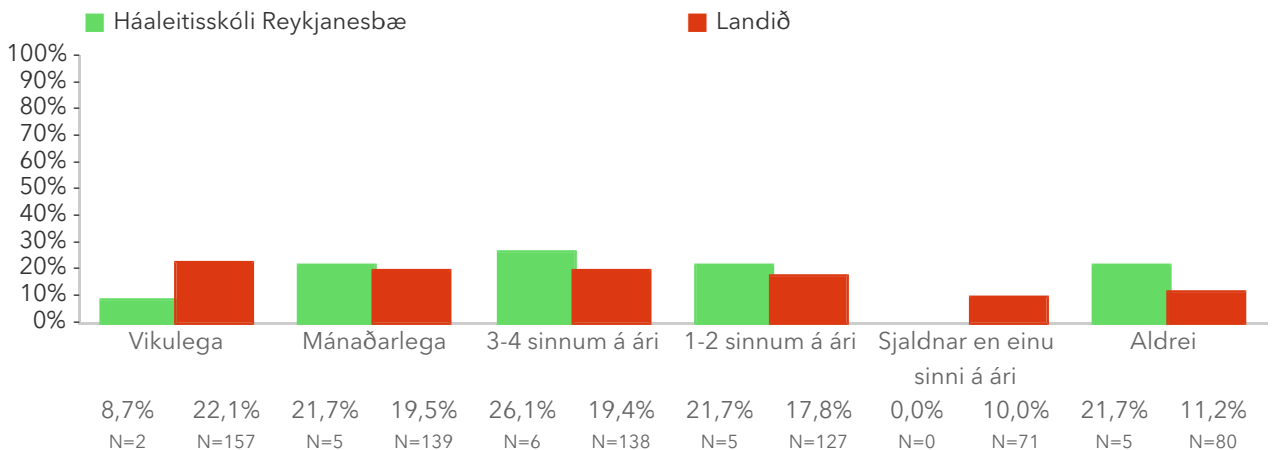
4.5.1 Fylgist með kennslu annarra kennara og veiti endurgjöf



4.5.2 Tek þátt í sameiginlegum viðfangsefnum milli ólíkra bekkja og aldurshópa (t.d. þemaverkefnum)



4.5.3 Skipulegg nám sem tengir saman ólíkar námsgreinar




4.6. Valddreifing við ákvarðanatöku

Valddreifing við ákvarðanatöku innan skólans er metin með því að spyrja kennara fjögurra spurninga um þátttöku starfsfólks í umræðum og ákvörðunum og lýðræðislega dreifingu valds. Mælikvarði er normaldreifður frá 0 til 10 með meðaltalið 5 og staðalfrávikinu 2. Hærra gildi er túlkað sem aukin valddreifing við ákvarðanatöku. Sem viðmiðunarregla er munur uppá 0,5 stig ekki mikill munur, munur uppá 1,0 stig telst töluverður munur og munur uppá 1,5 stig og meira telst mikill munur.

Ítarlegar niðurstöður má nálgast í tenglinum „Spurningar sem mynda matsþátt“ hér að ofan.

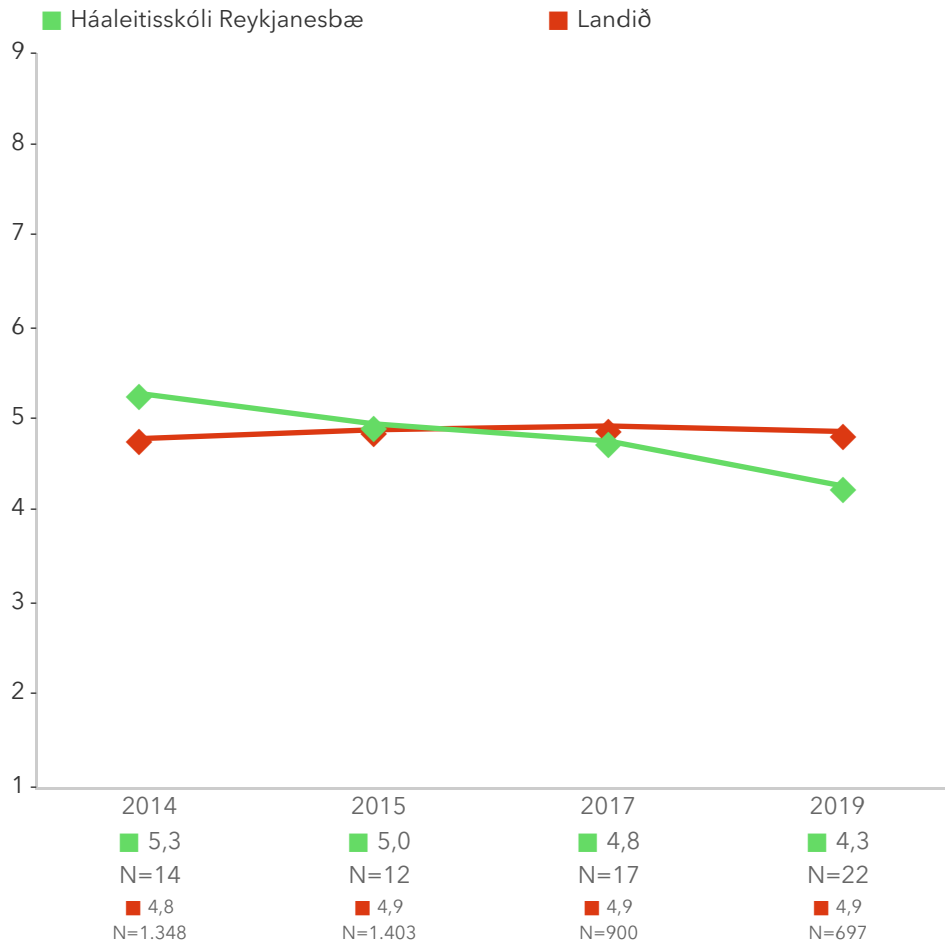
*Tölfræðilega marktækur munur á hópum samkvæmt ANOVA prófi.



Á þessari mynd sést hvernig niðurstöður þátttökuskóla dreifast. Niðurstaða skólans er merkt með dökkgrænum punkti á myndinni.

Fyrri punktaröðin sýnir niðurstöður lítilla skóla (1-319 nem.) sem eru með nemendur í 1.-10. bekk og seinni punktaröðin sýnir niðurstöður stórra skóla (320+ nem.). Rauða línan gefur til kynna meðatal allra skóla sem tóku þátt í könnuninni.

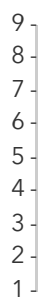
4.6. Valddreifing við ákvarðanatöku – Ársmeðaltöl



Myndin sýnir hvernig niðurstöður skólans og niðurstöður viðmiðunarhópsins breytast á milli ára.

4.6. Valddreifing við ákvarðanatöku – Fjöldi kennara eftir aldurstigum*

Færri en 5 þátttakendur í einum eða fleiri hópum sáu þessa spurningu. Svör falin til að viðhalda nafnleynd.



Myndin sýnir niðurstöður kennara á ólíkum aldurstigum í skólanum samanborið við niðurstöður annarra skóla sem tóku þátt í könnuninni sem og heildarmeðaltal þeirra.

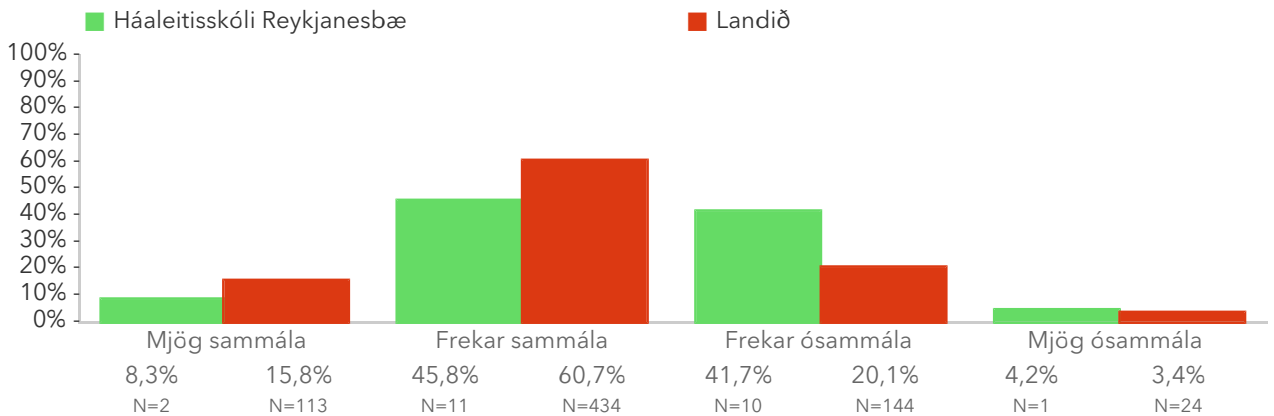
Spurningar sem mynda matsþátt

Hér má sjá svör skólans miðað við svör í öllum skólum sem tóku þátt.

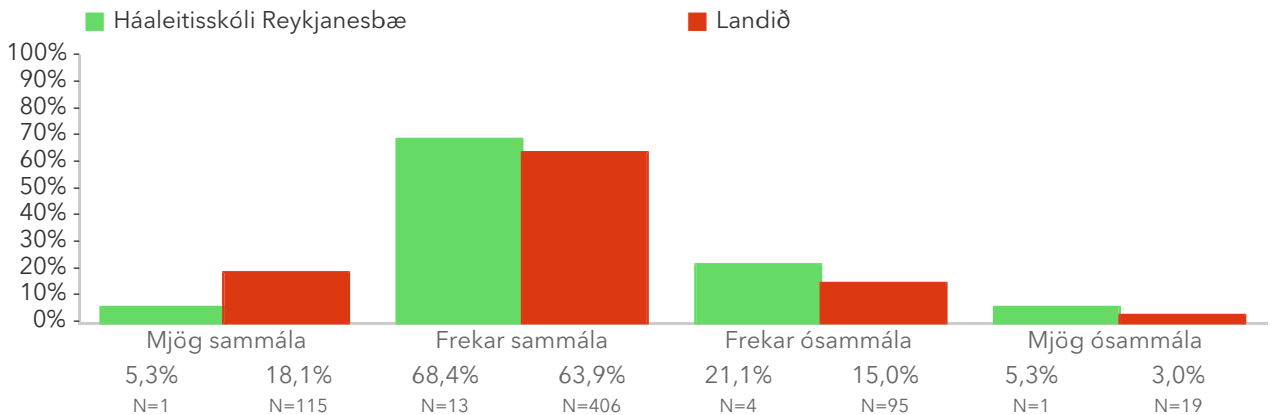
Titill spurningar er stjörnumerktur (*) ef marktækur munur er á dreifingu svara innan skólans og utan hans samkvæmt kí-kvaðrat prófi.

Hversu sammála eða ósammála ertu eftirfarandi staðhæfingum?

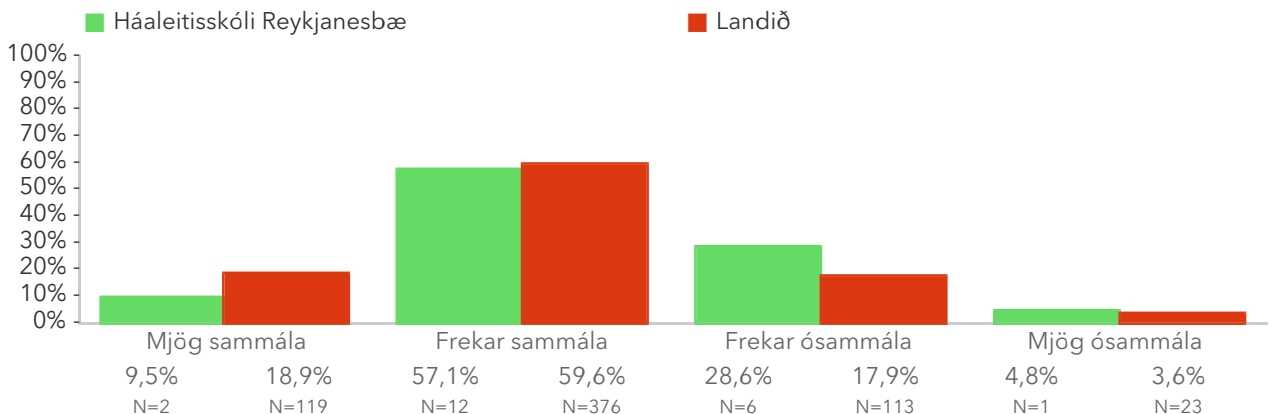
4.6.1 Starfsfólk tekur virkan þátt í umræðum og tekur ákvarðanir um flest mál er varða skólann



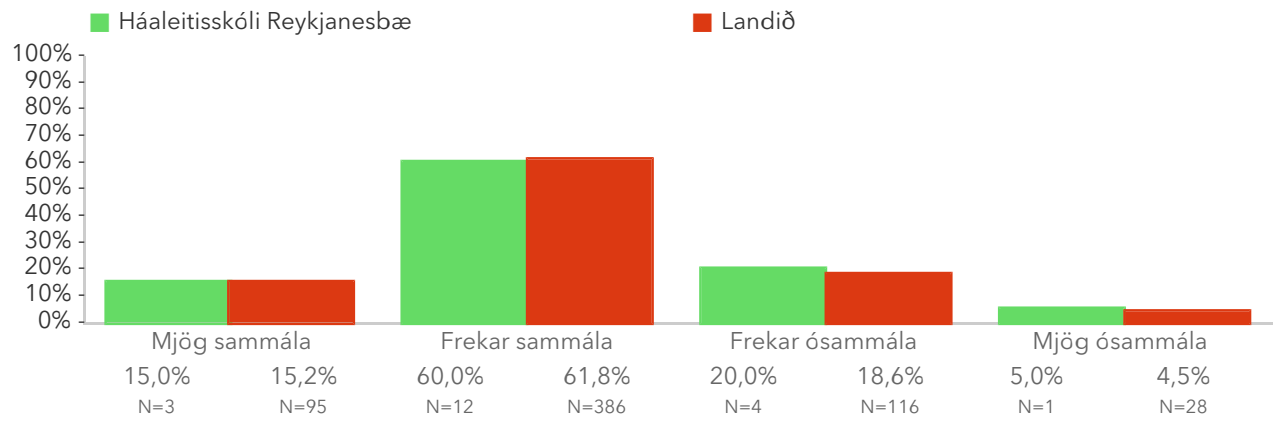
4.6.2 Skólastjóri nýtir ráðleggingar annarra við ákvarðanatöku



4.6.3 Skólastjórnendur dreifa valdi og stjórn með starfsfólki á lýðræðislegan hátt



4.6.4 Ákvarðanataka á sér stað í gegnum nefndir og samræður milli kennara

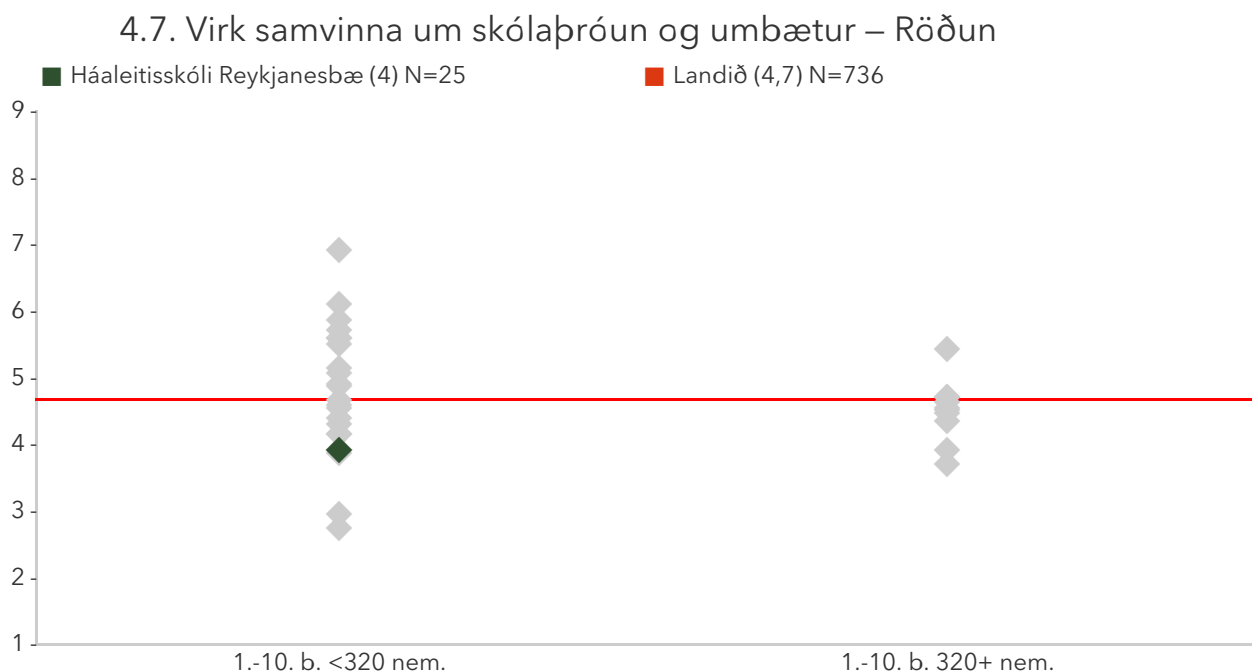


4.7. Virk samvinna um skólaþróun og umbætur

Virk samvinna um skólaþróun og umbætur er metin með því að spyrja kennara fjögurra spurninga um samskipti starfsfólks um aukna þekkingu, mikilvægi skólaþróunar, frumkvæði að endurmenntun, lausnir á mismunandi þörfum nemenda, úrbætur á náminu og tækifæri til að miðla reynslu. Mælikvarðinn er normaldreifður frá 1 til 9 með meðaltalið 5 og staðalfrávikið 2. Hærra gildi er túlkað sem virkari samvinna um skólaþróun og umbætur. Sem viðmiðunarregla er munur uppá 0,5 stig ekki mikill munur, munur uppá 1,0 stig telst töluverður munur og munur uppá 1,5 stig og meira telst mikill munur. Atriðum kvarðans var fækkað fyrir fyrirlögnina í mars 2015 í kjölfar staðfestandi þátttagreiningar á gögnum fyrri ára. Breytingin hefur ekki áhrif á röðun skólans á kvarðanum.

Ítarlegar niðurstöður má nálgast í tenglinum „Spurningar sem mynda matsþátt“ hér að ofan.

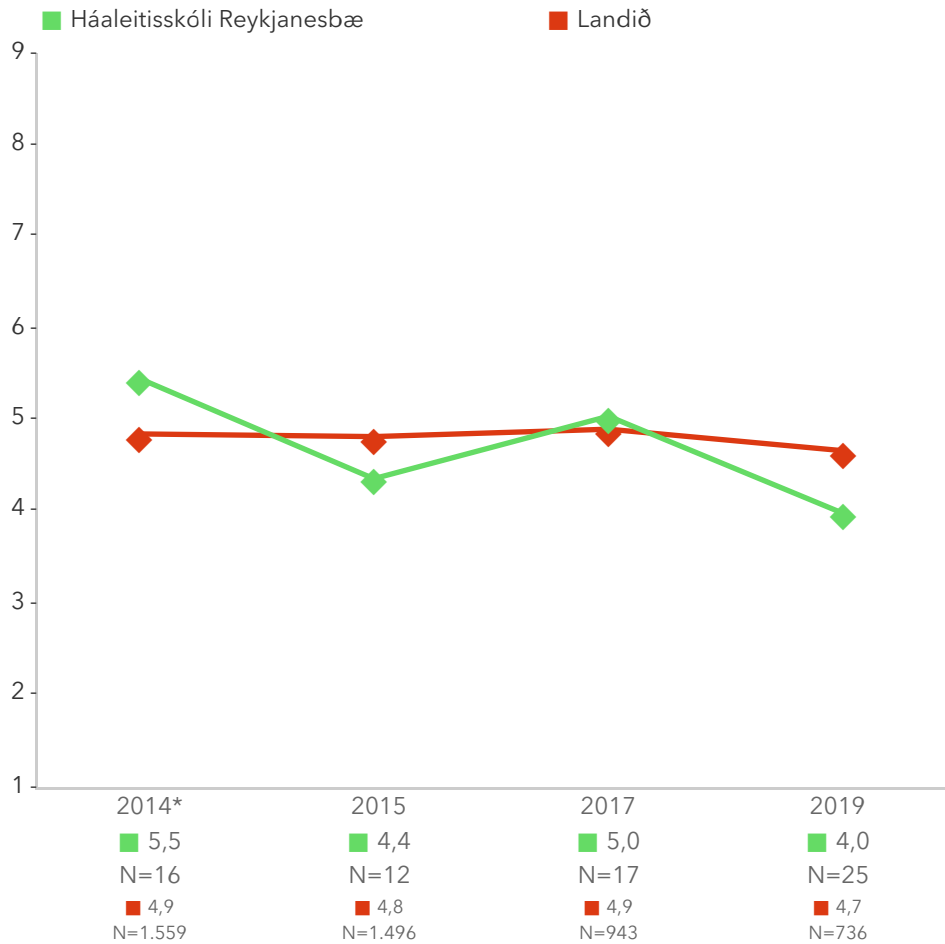
*Tölfræðilega marktækur munur á hópum samkvæmt ANOVA prófi.



Á þessari mynd sést hvernig niðurstöður þátttökuskóla dreifast. Niðurstaða skólans er merkt með dökkgrænum punkti á myndinni.

Fyrri punktaröðin sýnir niðurstöður lítilla skóla (1-319 nem.) sem eru með nemendur í 1.-10. bekk og seinni punktaröðin sýnir niðurstöður stórra skóla (320+ nem.). Rauða línan gefur til kynna meðatal allra skóla sem tóku þátt í könnuninni.

4.7. Virk samvinna um skólaþróun og umbætur – Ársmeðaltöl



Myndin sýnir hvernig niðurstöður skólans og niðurstöður viðmiðunarhópsins breytast á milli ára.

4.7. Virk samvinna um skólaþróun og umbætur – Fjöldi kennara eftir aldersstigum*

■ Háaleitisskóli Reykjanesbæ ■ Landið

Færri en 5 þátttakendur í einum eða fleiri hópum sáu þessa spurningu. Svör falin til að viðhalda nafnleynd.



Myndin sýnir niðurstöður kennara á ólíkum aldersstigum í skólanum samanborið við niðurstöður annarra skóla sem tóku þátt í könnuninni sem og heildarmeðaltal þeirra.

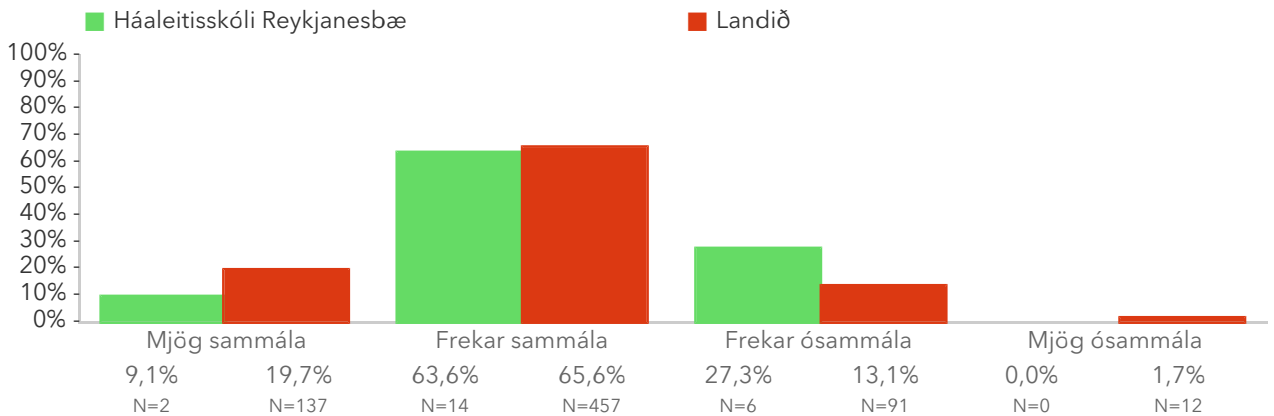
Spurningar sem mynda matsþátt

Hér má sjá svör skólans miðað við svör í öllum skólum sem tóku þátt.

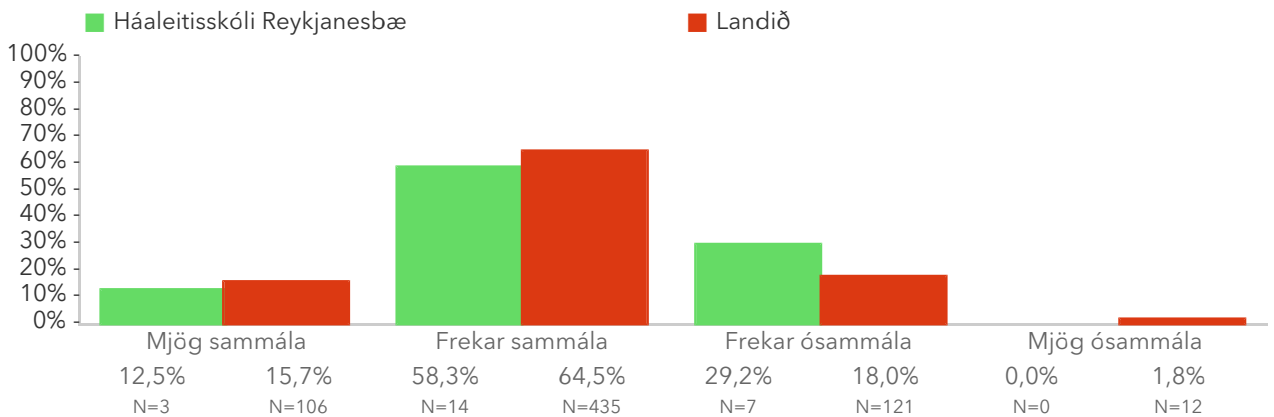
Titill spurningar er stjórnumerktur (*) ef marktækur munur er á dreifingu svara innan skólans og utan hans samkvæmt kí-kvaðrat prófi.

Hversu sammála eða ósammála ertu eftirfarandi staðhæfingum?

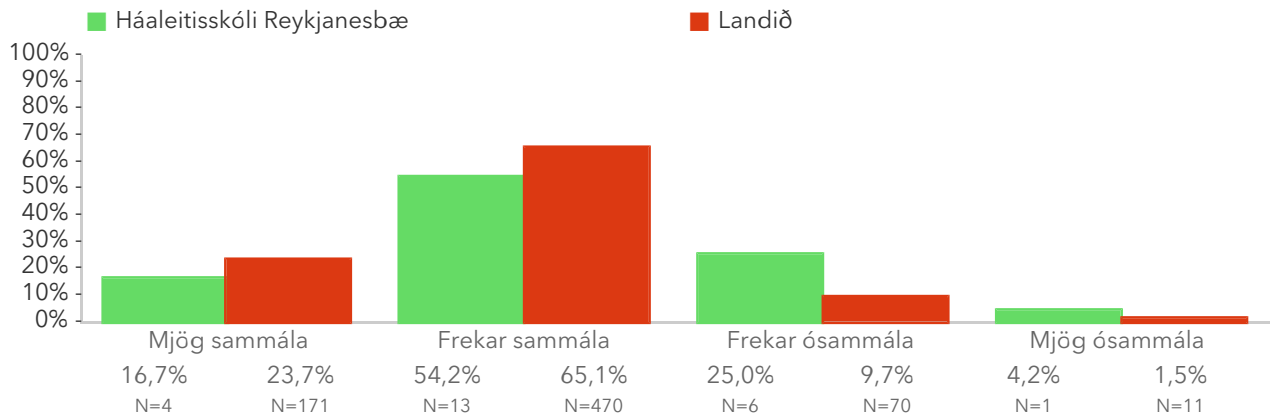
4.7.1 Starfsfólk vinnur saman að því að auka færni og úrræði og bæta nýrri þekkingu við starf sitt



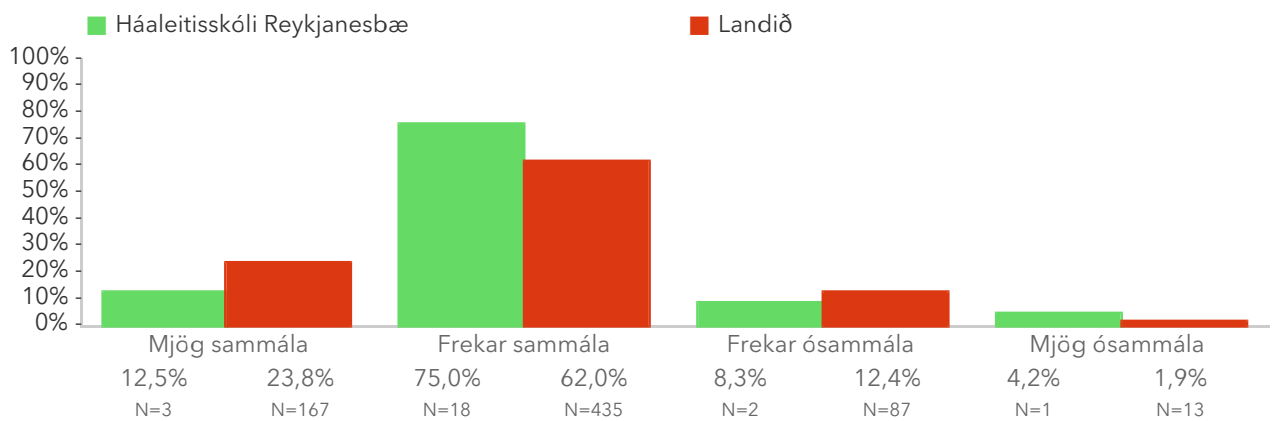
4.7.2 Starfsfólk leggur sitt af mörkum til skólaþróunar (er virkt í samstarfi, sýnir frumkvæði til endurmenntunar og sýnir forystu)



4.7.3 Starfsfólk skipuleggur og vinnur saman að því að leita lausna í því að mæta mismunandi þörfum nemenda



4.7.4 Einstakir starfsmenn og teymi fá tækifæri til að miðla þekkingu og reynslu innan skólans

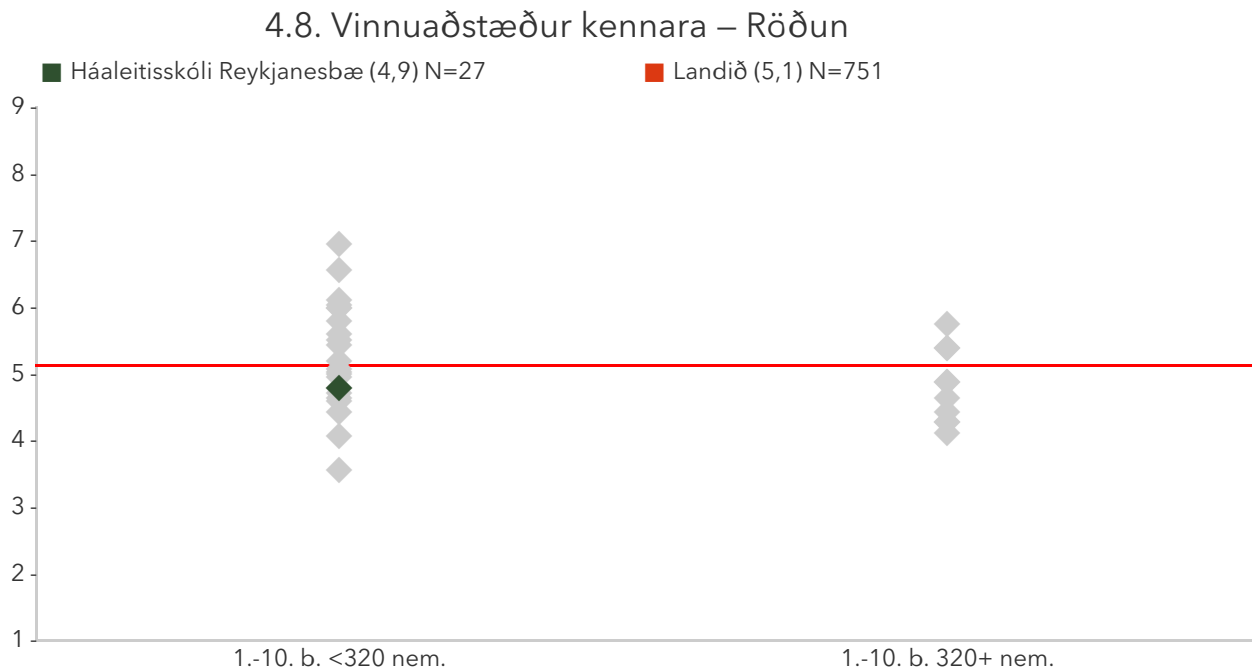


4.8. Vinnuaðstæður kennara

Vinnuaðstæður eru metnar með því að spyrja kennara 3 spurninga um aðstöðuna og aðgengi að búnaði og kennsluefni. Mælikvarði er normaldreifður frá 1 til 9 með meðaltalið 5 og staðalfrávikinu 2. Hærra gildi er túlkað sem betri vinnuaðstæður. Sem viðmiðunarregla er munur uppá 0,5 stig ekki mikill munur, munur uppá 1,0 stig telst töluverður munur og munur uppá 1,5 stig og meira telst mikill munur.

Ítarlegar niðurstöður má nálgast í tenglinum „Spurningar sem mynda matsþátt“ hér að ofan.

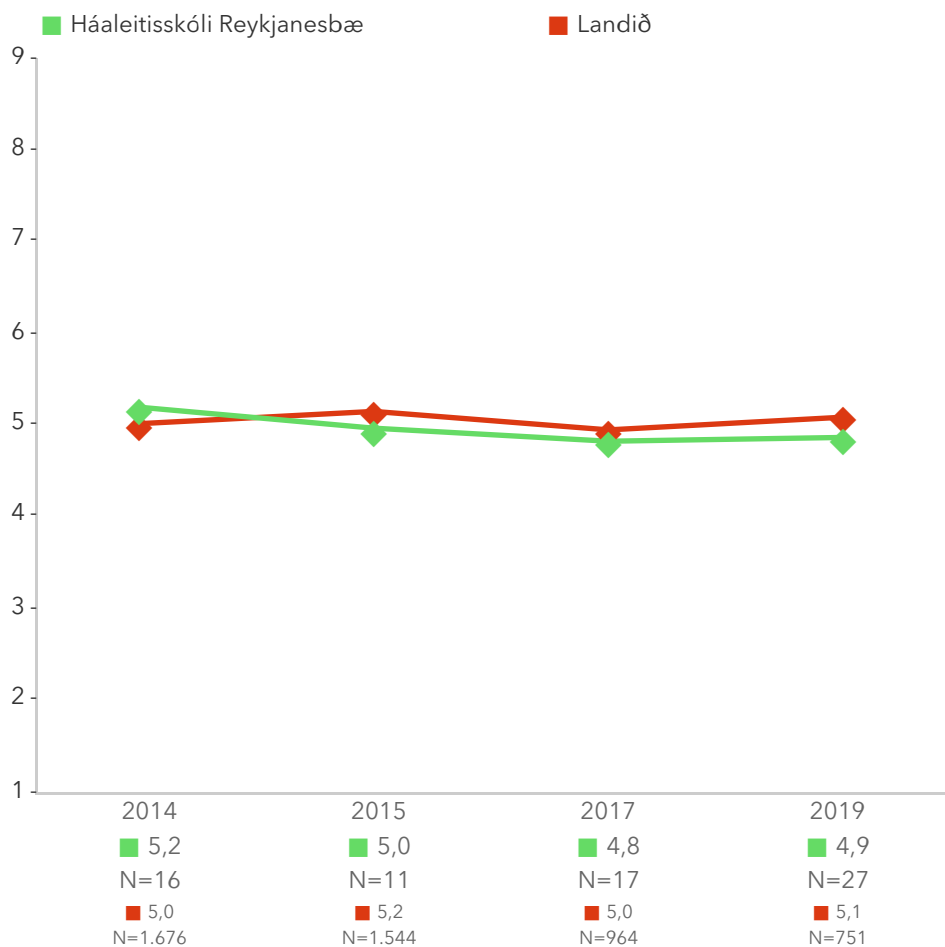
*Tölfræðilega marktækur munur á hópum samkvæmt ANOVA prófi.



Á þessari mynd sést hvernig niðurstöður þátttökuskóla dreifast. Niðurstaða skólans er merkt með dökkgrænum punkti á myndinni.

Fyrri punktaröðin sýnir niðurstöður lítilla skóla (1-319 nem.) sem eru með nemendur í 1.-10. bekk og seinni punktaröðin sýnir niðurstöður stórra skóla (320+ nem.). Rauða línan gefur til kynna meðatal allra skóla sem tóku þátt í könnuninni.

4.8. Vinnuaðstæður kennara – Ársmeðaltöl

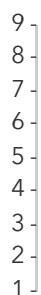


Myndin sýnir hvernig niðurstöður skólans og niðurstöður viðmiðunarhópsins breytast á milli ára.

4.8. Vinnuaðstæður kennara – Fjöldi kennara eftir aldersstigum

■ Háaleitisskóli Reykjanesbæ ■ Landið

Færri en 5 þátttakendur í einum eða fleiri hópum sáu þessa spurningu. Svör falin til að viðhalda nafnleynd.



Myndin sýnir niðurstöður kennara á ólíkum aldersstigum í skólanum samanborið við niðurstöður annarra skóla sem tóku þátt í könnuninni sem og heildarmeðaltal þeirra.

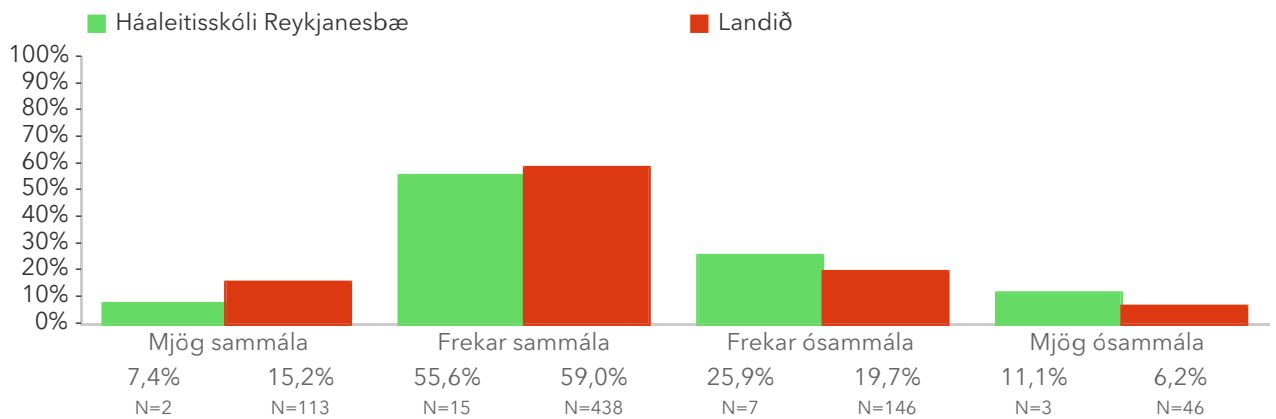
Spurningar sem mynda matsþátt

Hér má sjá svör skólans miðað við svör í öllum skólum sem tóku þátt.

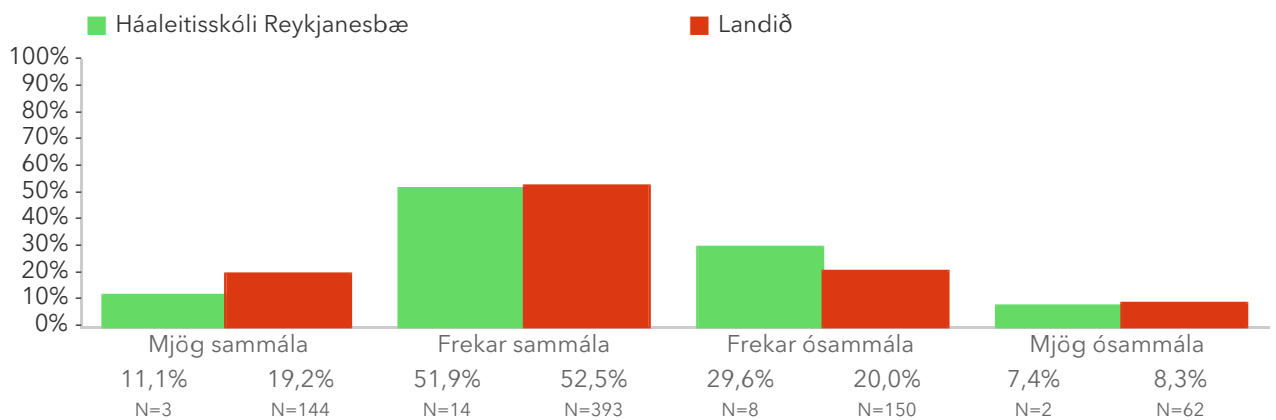
Titill spurningar er stjórnumerktur (*) ef marktækur munur er á dreifingu svara innan skólans og utan hans samkvæmt kí-kvaðrat prófi.

Hversu sammála eða ósammála ertu eftirfarandi staðhæfingum?

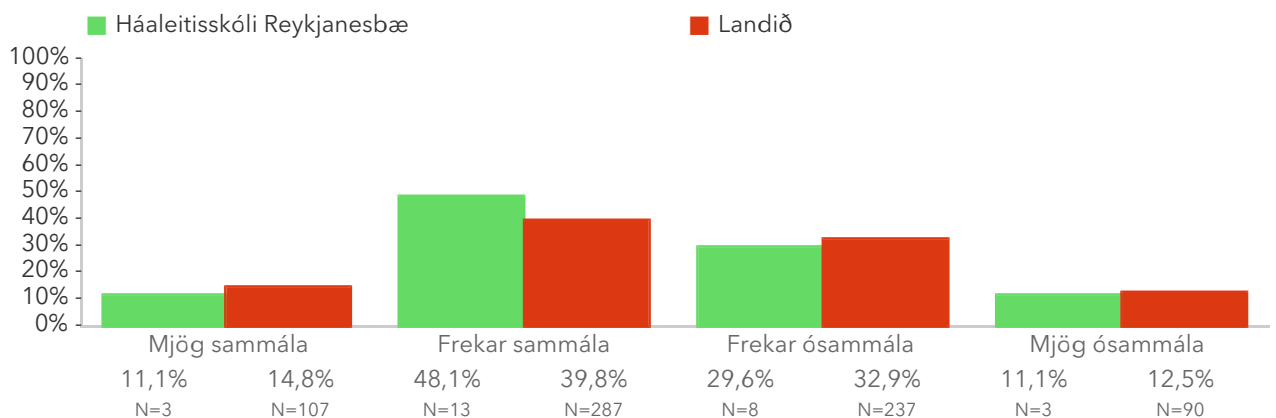
4.8.1 Viðeigandi búnaður og kennsluefni er aðgengilegt fyrir starfsfólk



4.8.2 Aðstaðan í skólanum er hrein og aðlaðandi



4.8.3 Vinnuaðstaðan í skólanum auðveldar starfsfólki samvinnu



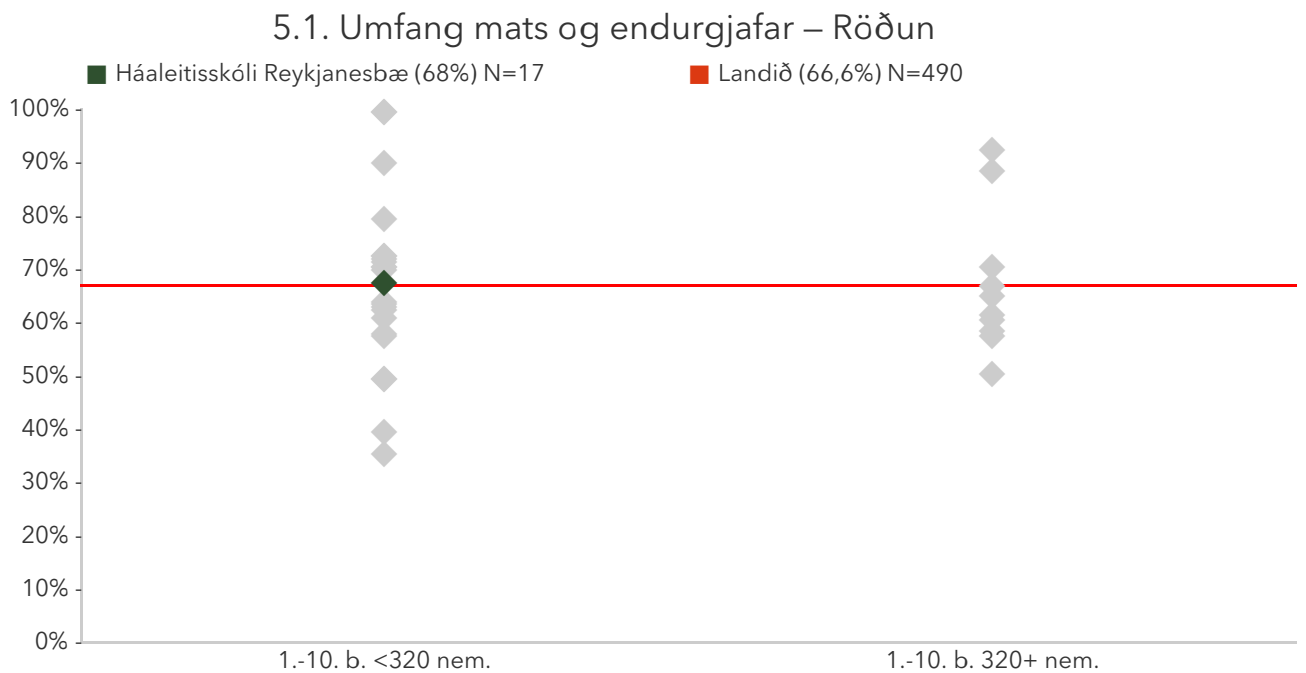
Kennarar - Mat og endurgjöf

5.1. Umfang mats og endurgjafar

Birt er hlutfall kennara sem fá mat og endurgjöf árlega eða oft frá skólastjórnendum, frá öðrum kennurum eða frá utanaðkomandi aðilum. Kennarar sem fá mat og endurgjöf árlega eða oft frá fleiri en einum af þessum aðilum eru aðeins taldir einu sinni. Með mati er átt við það þegar störf kennara eru skoðuð af skólastjórnendum, utanaðkomandi aðila eða samstarfskennurum. Með endurgjöf er átt við það þegar kennari fær upplýsingar um niðurstöður slíkrar skoðunar á störfum hans/hennar (hversu formleg eða óformleg sem sú skoðun hefur verið), oft í þeim tilgangi að vekja athygli á góðri frammistöðu eða benda á þætti sem hægt væri að bæta.

Ítarlegar niðurstöður má nálgast í tenglinum „Spurningar sem mynda matsþátt“ hér að ofan.

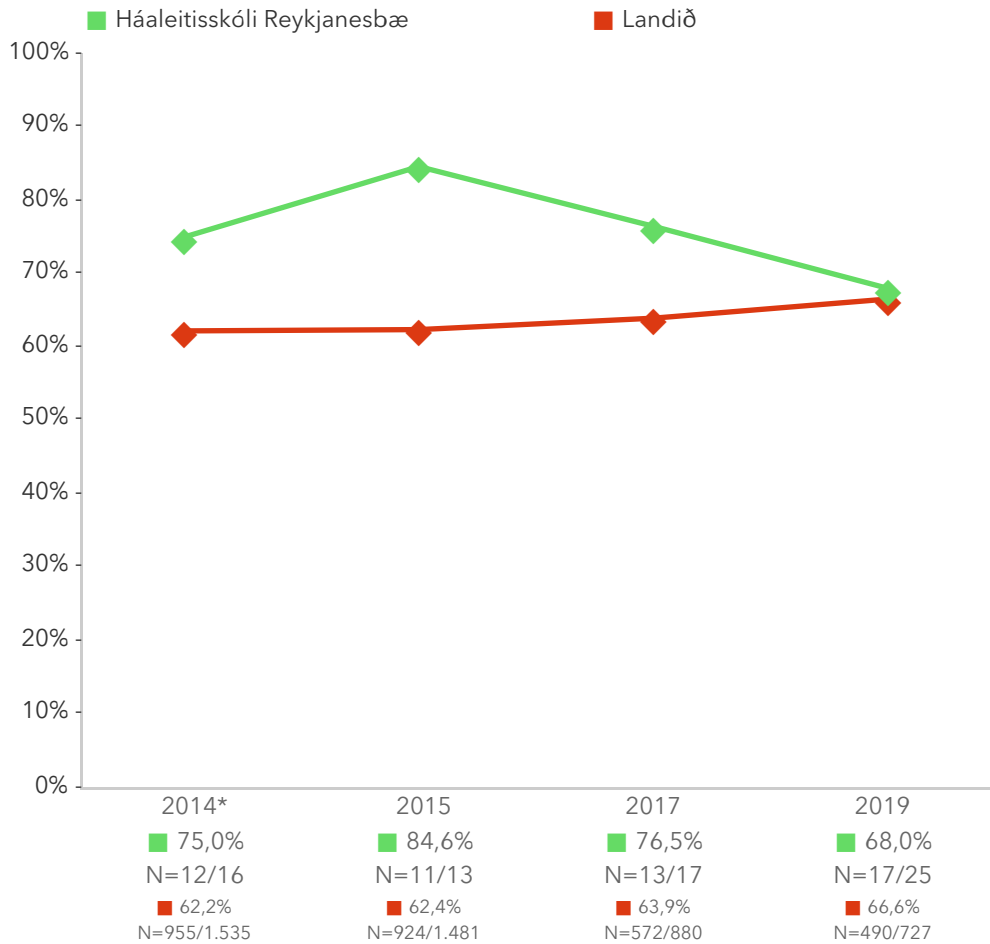
*Tölfræðilega marktækur munur á hópum samkvæmt kí-kvaðrat prófi.



Á þessari mynd sést hvernig niðurstöður þátttökuskóla dreifast. Niðurstaða skólans er merkt með dökkgrænum punkti á myndinni.

Fyrri punktaröðin sýnir niðurstöður lítilla skóla (1-319 nem.) sem eru með nemendur í 1.-10. bekk og seinni punktaröðin sýnir niðurstöður stórra skóla (320+ nem.). Rauða línan gefur til kynna meðatal allra skóla sem tóku þátt í könnuninni.

5.1. Umfang mats og endurgjafar – Ársmeðaltöl




Myndin sýnir hvernig niðurstöður skólans og niðurstöður viðmiðunarhópsins breytast á milli ára.

5.1. Umfang mats og endurgjafar – Fjöldi kennara eftir aldurstigum

■ Háaleitisskóli Reykjanesbæ ■ Landið

Færri en 5 þátttakendur í einum eða fleiri hópum sáu þessa spurningu. Svör falin til að viðhalda nafnleynd.



Myndin sýnir niðurstöður kennara á ólíkum aldurstigum í skólanum samanborið við niðurstöður annarra skóla sem tóku þátt í könnuninni sem og heildarmeðaltal þeirra.

Spurningar sem mynda matsþátt

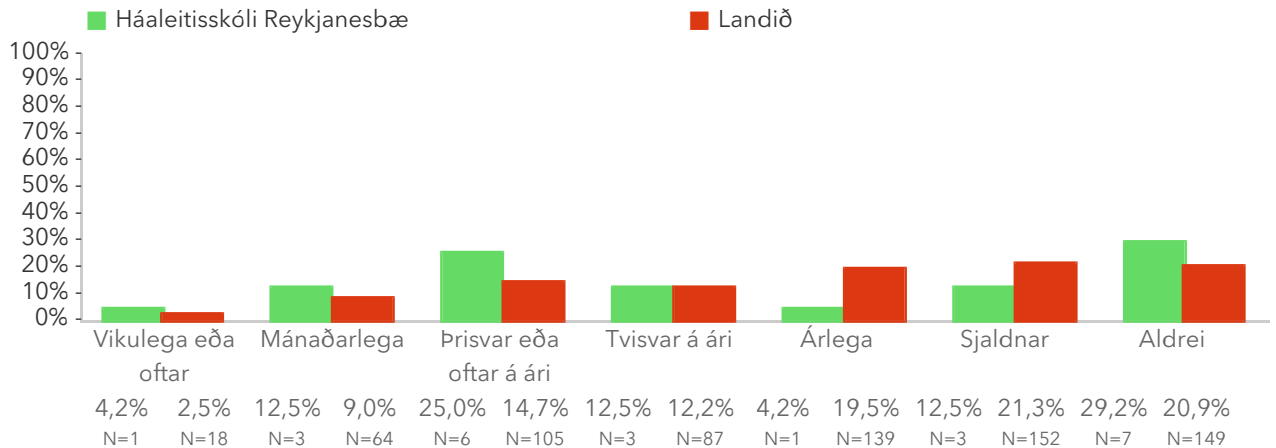
Hér má sjá svör skólans miðað við svör í öllum skólum sem tóku þátt.

Titill spurningar er stjórnumerktur (*) ef marktækur munur er á dreifingu svara innan skólans og utan hans samkvæmt kí-kvaðrat prófi.

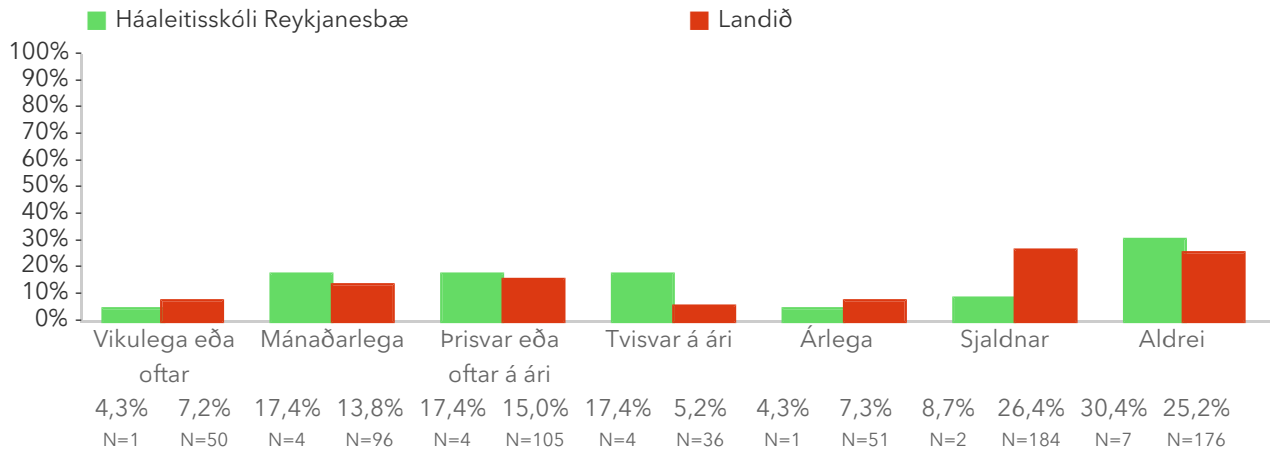
Hve oft hefurðu fengið mat og/eða endurgjöf varðandi starf þitt sem kennari í þessum skóla frá eftirfarandi aðilum?

Með mati er átt við það þegar störf kennara eru skoðuð af skólastjórnendum, utanaðkomandi aðila eða samstarfskennurum. Með endurgjöf er átt við það þegar kennari fær upplýsingar um niðurstöður slíkrar skoðunar á störfum hans/hennar (hversu formleg eða óformleg sem sú skoðun hefur verið), oft í þeim tilgangi að vekja athygli á góðri frammistöðu eða benda á þætti sem hægt væri að bæta.

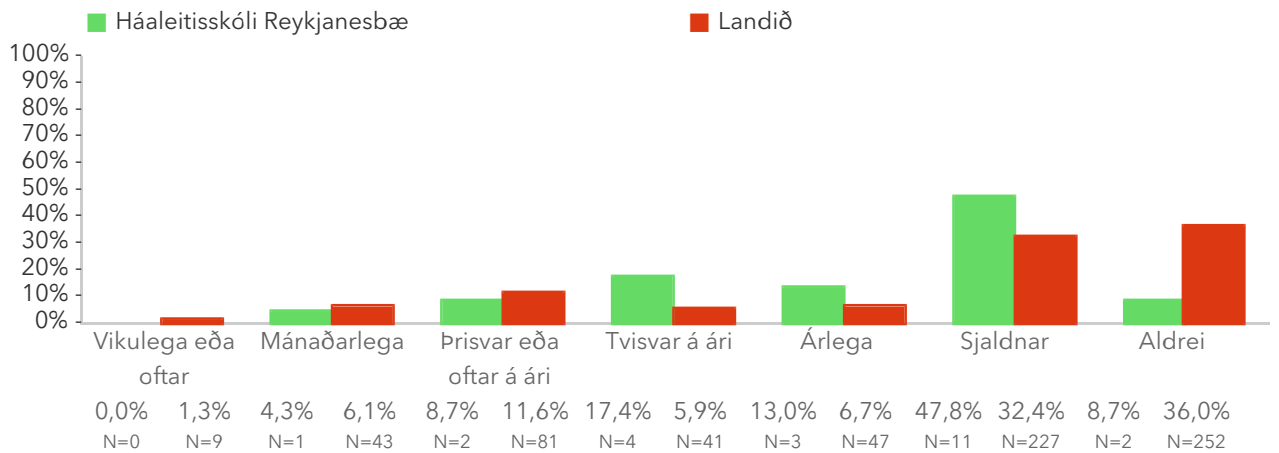
5.1.1 Skólastjórnendum



5.1.2 Öðrum kennurum



5.1.3 Utanaðkomandi aðilum

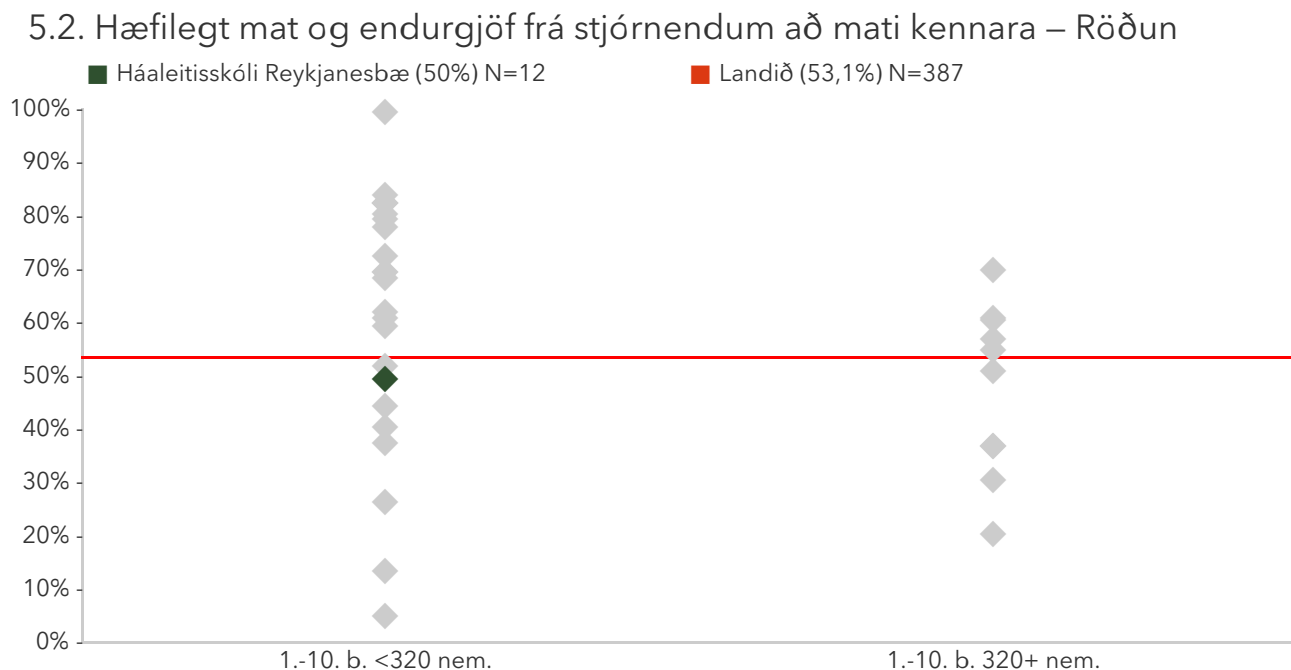


5.2. Hæfilegt mat og endurgjöf frá stjórnendum að mati kennara

Kennarar eru spurðir hvort mat og endurgjöf stjórnenda í daglegu starfi sé hæfileg, of mikil eða of lítil. Birt er hlutfall kennara sem telja mat og endurgjöf stjórnenda hæfilega.

Ítarlegar niðurstöður má nálgast í tenglinum „Spurningar sem mynda matsþátt“ hér að ofan.

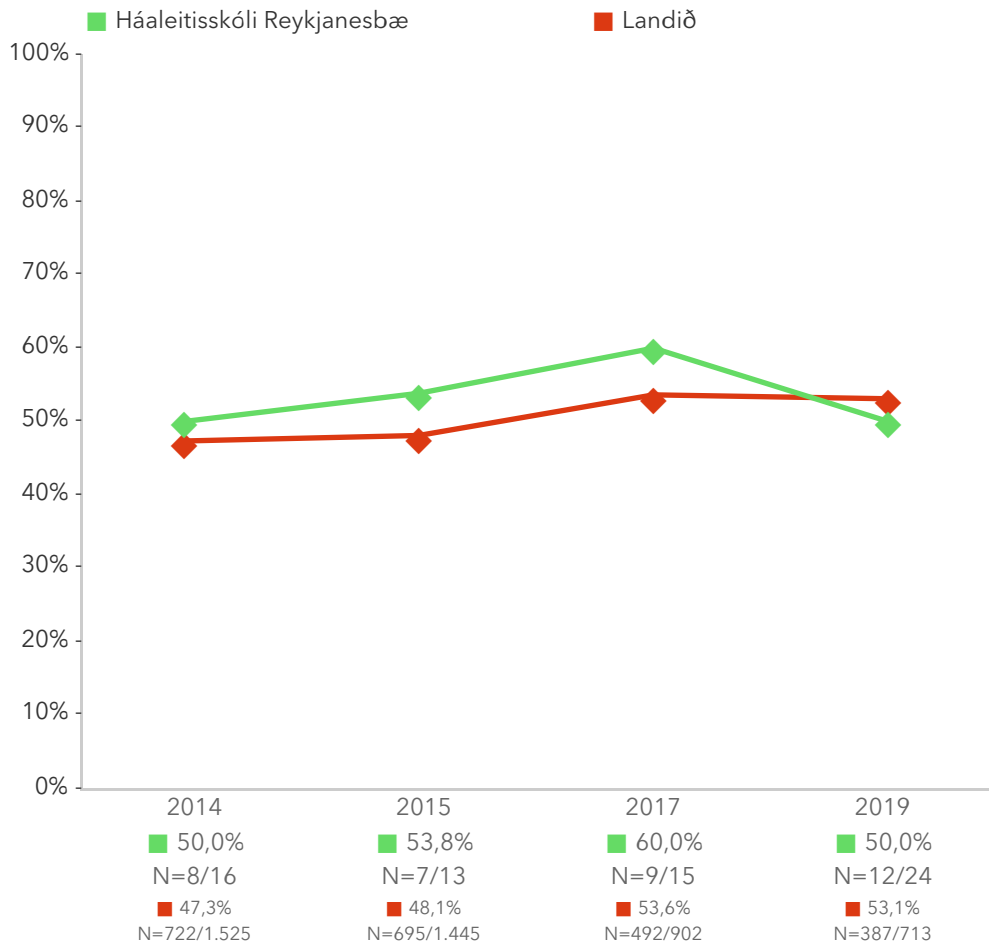
*Tölfræðilega marktækur munur á hópum samkvæmt kí-kvaðrat prófi.



Á þessari mynd sést hvernig niðurstöður þátttökuskóla dreifast. Niðurstaða skólans er merkt með dökkgrænum punkti á myndinni.

Fyrri punktaröðin sýnir niðurstöður lítilla skóla (1-319 nem.) sem eru með nemendur í 1.-10. bekk og seinni punktaröðin sýnir niðurstöður stórra skóla (320+ nem.)

5.2. Hæfilegt mat og endurgjöf frá stjórnendum að mati kennara – Ársmeðaltöl




Myndin sýnir hvernig niðurstöður skólans og niðurstöður viðmiðunarhópsins breytast á milli ára.

5.2. Hæfilegt mat og endurgjöf frá stjórnendum að mati kennara – Fjöldi kennara eftir aldurstigum

■ Háaleitisskóli Reykjanesbæ ■ Landið

Færri en 5 þátttakendur í einum eða fleiri hópum sáu þessa spurningu. Svör falin til að viðhalda nafnleynd.



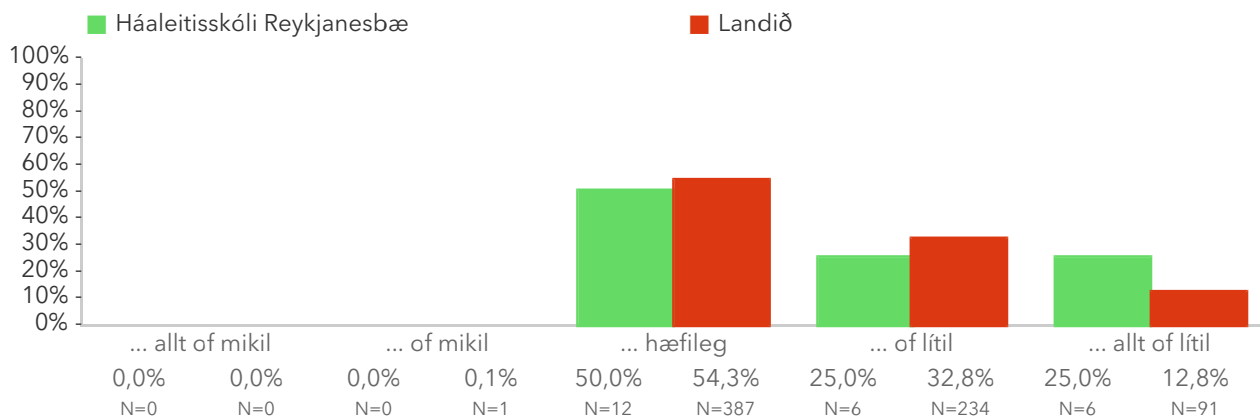
Myndin sýnir niðurstöður kennara á ólíkum aldurstigum í skólanum samanborið við niðurstöður annarra skóla sem tóku þátt í könnuninni sem og heildarmeðaltal þeirra.

Spurningar sem mynda matsþátt

Hér má sjá svör skólans miðað við svör í öllum skólum sem tóku þátt.

Titill spurningar er stjórnumerktur (*) ef marktækur munur er á dreifingu svara innan skólans og utan hans samkvæmt kí-kvaðrat prófi.

5.2.1 Mat og endurgjöf stjórnenda í daglegu starfi mínu er ...*




5.3. Sanngirni mats og endurgjafar

Birt er hlutfall kennara sem eru sammála (eða mjög sammála) því að mat/endurgjöf við skólann hafi verið sanngjarnt. Með mati er átt við það þegar störf kennara eru skoðuð af skólastjórnendum, utanaðkomandi aðila eða samstarfskennurum. Með endurgjöf er átt við það þegar kennari fær upplýsingar um niðurstöður slíkrar skoðunar á störfum hans/hennar (hversu formleg eða óformleg sem sú skoðun hefur verið), oft í þeim tilgangi að vekja athygli á góðri frammistöðu eða benda á þætti sem hægt væri að bæta.

Ítarlegar niðurstöður eru í tenglinum „Spurningar sem mynda matsþátt“ hér að ofan.

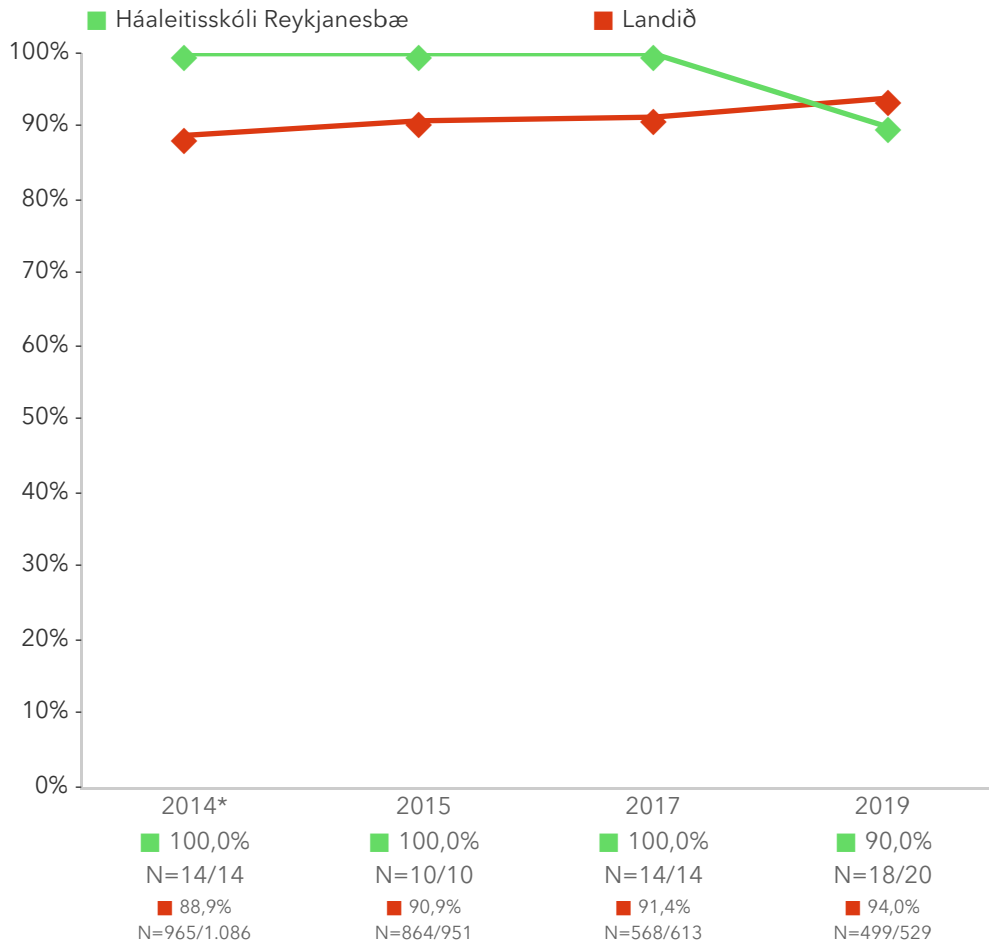
*Tölfræðilega marktækur munur á hópum samkvæmt kí-kvaðrat prófi.



Á þessari mynd sést hvernig niðurstöður þátttökuskóla dreifast. Niðurstaða skólans er merkt með dökkgrænum punkti á myndinni.

Fyrri punktaröðin sýnir niðurstöður lítilla skóla (1-319 nem.) sem eru með nemendur í 1.-10. bekk og seinni punktaröðin sýnir niðurstöður stórra skóla (320+ nem.). Rauða línan gefur til kynna meðatal allra skóla sem tóku þátt í könnuninni.

5.3. Sanngirni mats og endurgjafar – Ársmeðaltöl




Myndin sýnir hvernig niðurstöður skólans og niðurstöður viðmiðunarhópsins breytast á milli ára.

5.3. Sanngirni mats og endurgjafar – Fjöldi kennara eftir aldurstigum*

■ Háaleitisskóli Reykjanesbæ ■ Landið

Færri en 5 þátttakendur í einum eða fleiri hópum sáu þessa spurningu. Svör falin til að viðhalda nafnleynd.



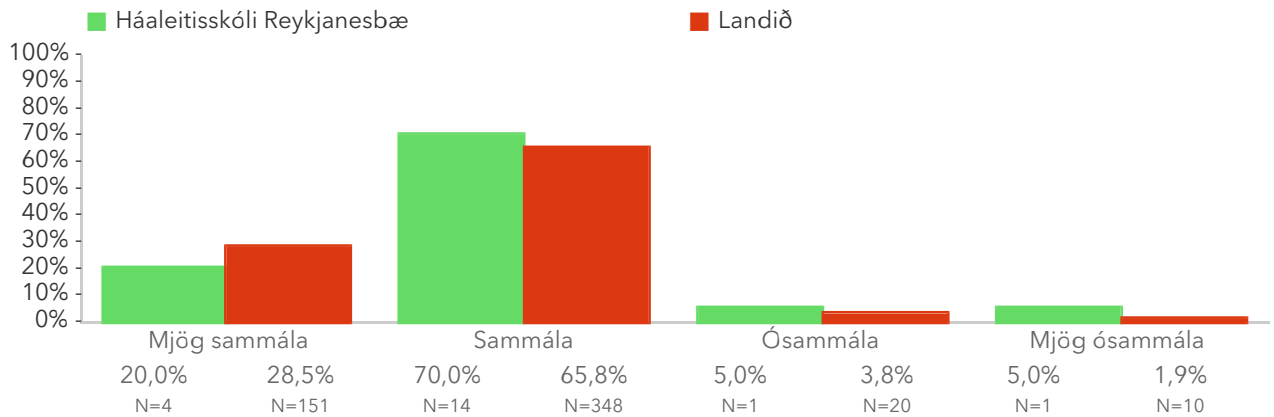
Myndin sýnir niðurstöður kennara á ólíkum aldurstigum í skólanum samanborið við niðurstöður annarra skóla sem tóku þátt í könnuninni sem og heildarmeðaltal þeirra.

Spurningar sem mynda matsþátt

Hér má sjá svör skólans miðað við svör í öllum skólum sem tóku þátt. Titill spurningar er stjörnumerktur (*) ef marktækur munur er á dreifingu svara innan skólans og utan hans, samkvæmt kí-kvaðrat prófi.

Með hliðsjón af matinu og/eða endurgjöfinni sem þú hefur fengið í þessum skóla, hversu sammála eða ósammála ertu eftirfarandi fullyrðingum?

5.3.1 Matið og/eða endurgjöfin um starf mitt í þessum skóla hefur verið sanngjarnt

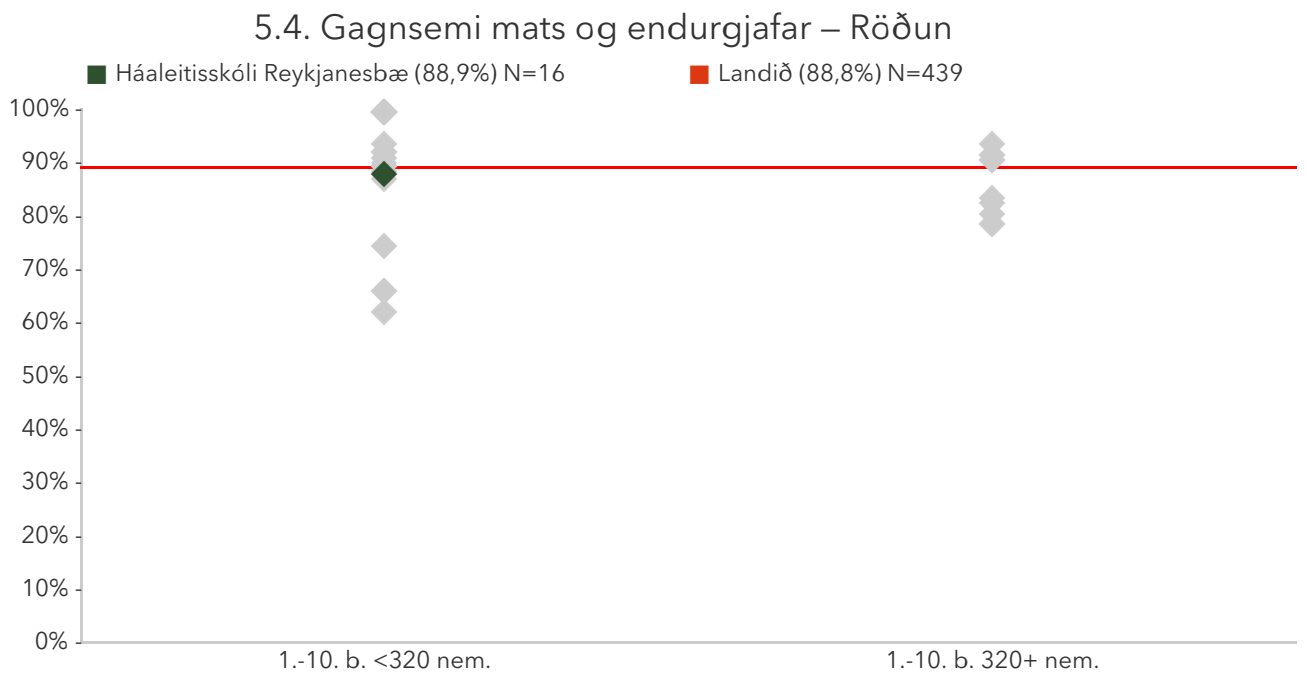


5.4. Gagnsemi mats og endurgjafar

Birt er hlutfall kennara sem eru sammála (eða mjög sammála) því að mat/endurgjöf við skólann hafi gagnast til að bæta starfið. Með mati er átt við það þegar störf kennara eru skoðuð af skólastjórnendum, utanaðkomandi aðila eða samstarfskennurum. Með endurgjöf er átt við það þegar kennari fær upplýsingar um niðurstöður slíkrar skoðunar á störfum hans/hennar (hversu formleg eða óformleg sem sú skoðun hefur verið), oft í þeim tilgangi að vekja athygli á góðri frammistöðu eða benda á þætti sem hægt væri að bæta.

Ítarlegar niðurstöður má nálgast í tenglinum „Spurningar sem mynda matsþátt“ hér að ofan.

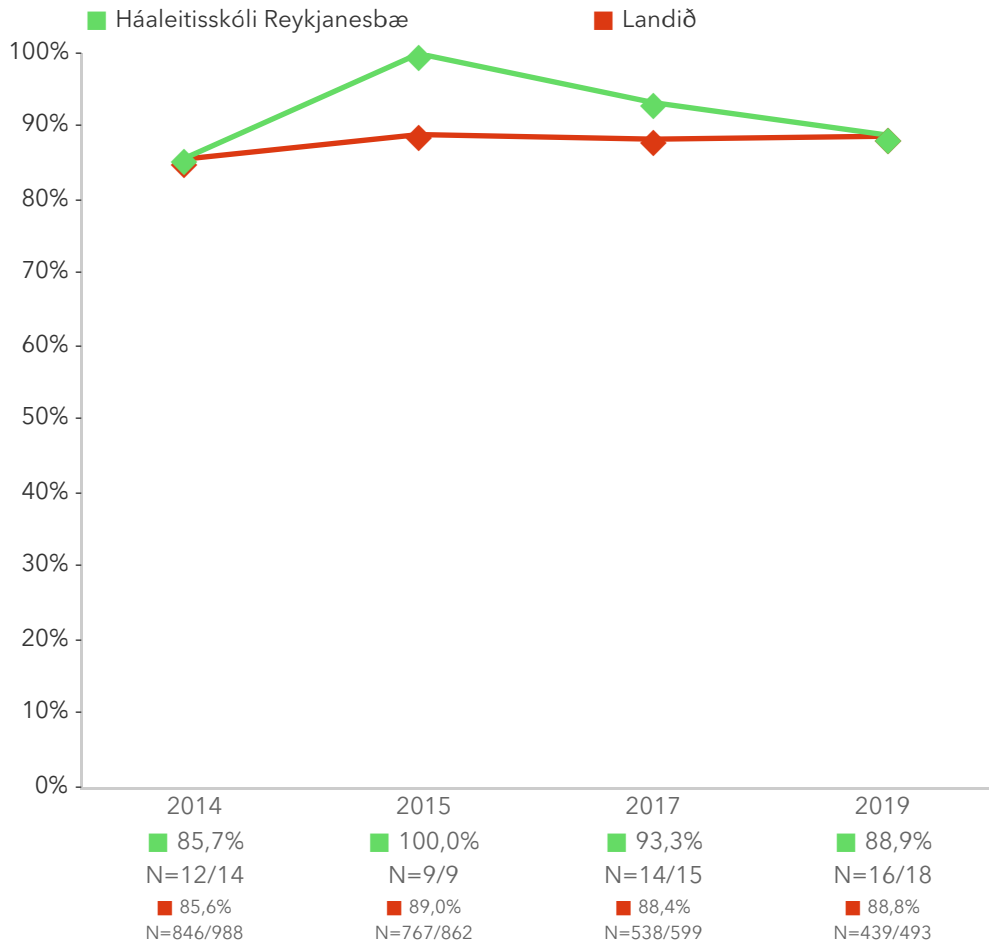
*Tölfræðilega marktækur munur á hópum samkvæmt kí-kvaðrat prófi.



Á þessari mynd sést hvernig niðurstöður þátttökuskóla dreifast. Niðurstaða skólans er merkt með dökkgrænum punkti á myndinni.

Fyrri punktaröðin sýnir niðurstöður lítilla skóla (1-319 nem.) sem eru með nemendur í 1.-10. bekk og seinni punktaröðin sýnir niðurstöður stórra skóla (320+ nem.). Rauða línan gefur til kynna meðatal allra skóla sem tóku þátt í könnuninni.

5.4. Gagnsemi mats og endurgjafar – Ársmeðaltöl




Myndin sýnir hvernig niðurstöður skólans og niðurstöður viðmiðunarhópsins breytast á milli ára.

5.4. Gagnsemi mats og endurgjafar – Fjöldi kennara eftir aldurstigum*

■ Háaleitisskóli Reykjanesbæ ■ Landið

Færri en 5 þátttakendur í einum eða fleiri hópum sáu þessa spurningu. Svör falin til að viðhalda nafnleynd.



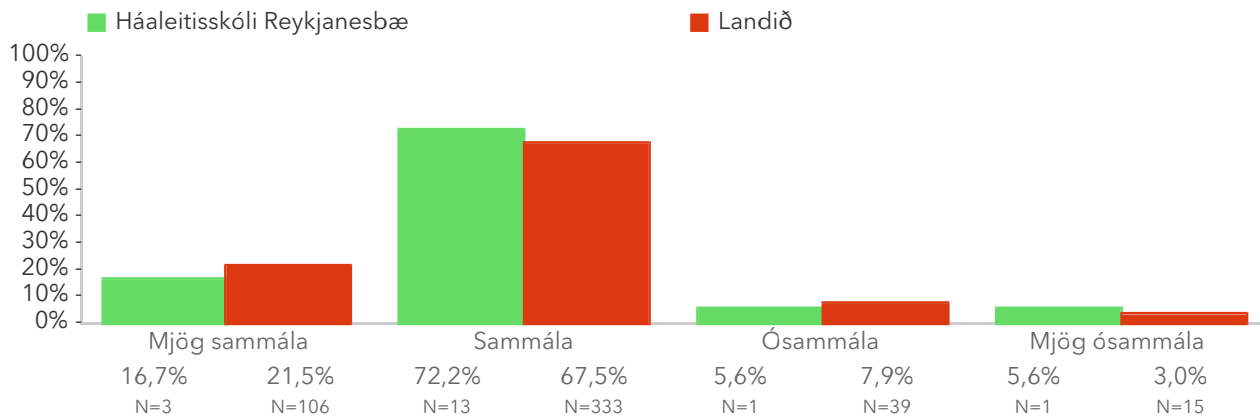
Myndin sýnir niðurstöður kennara á ólíkum aldurstigum í skólanum samanborið við niðurstöður annarra skóla sem tóku þátt í könnuninni sem og heildarmeðaltal þeirra.

Spurningar sem mynda matsþátt

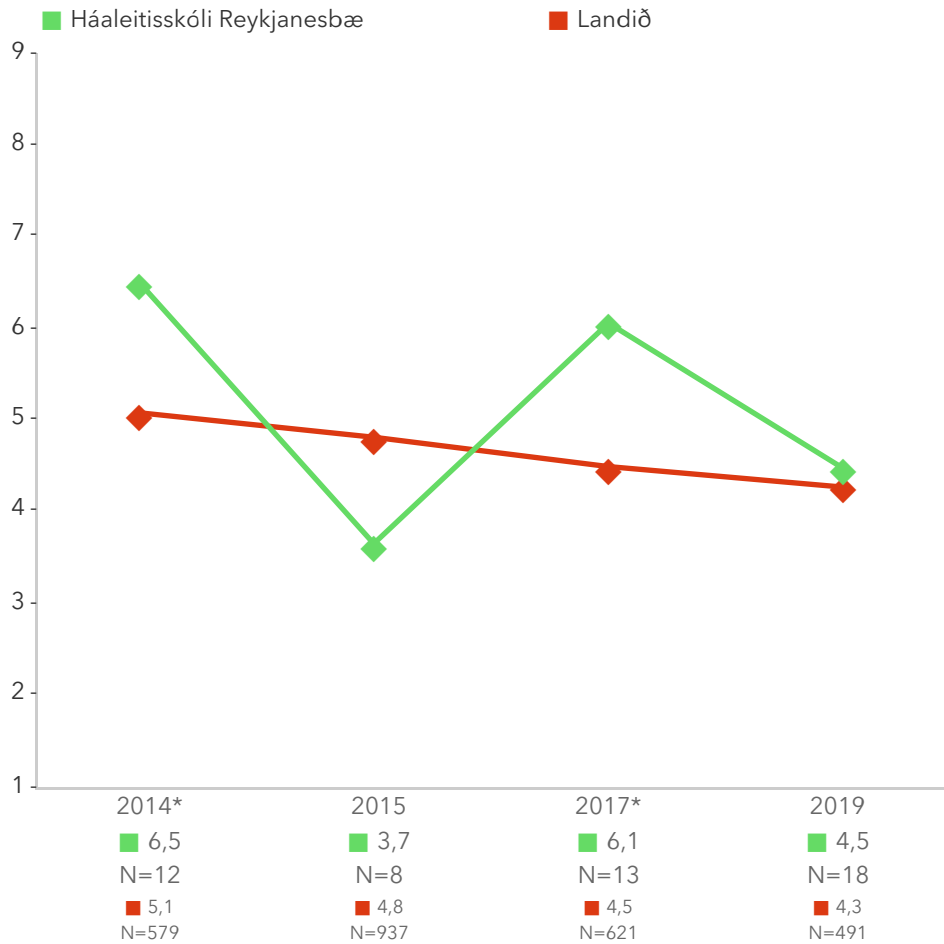
Hér má sjá svör skólans miðað við svör í öllum skólum sem tóku þátt.

Titill spurningar er stjörnumerktur (*) ef marktækur munur er á dreifingu svara innan skólans og utan hans samkvæmt kí-kvaðrat prófi.

5.4.1 Matið og/eða endurgjöfin hafa gagnast til að bæta starf mitt í þessum skóla



5.5. Nýting á niðurstöðum kennaramats – Ársmeðaltöl

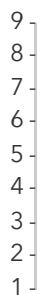


Myndin sýnir hvernig niðurstöður skólans og niðurstöður viðmiðunarhópsins breytast á milli ára.

5.5. Nýting á niðurstöðum kennaramats – Fjöldi kennara eftir aldurstigum

■ Háaleitisskóli Reykjanesbæ ■ Landið

Færri en 5 þátttakendur í einum eða fleiri hópum sáu þessa spurningu. Svör falin til að viðhalda nafnleynd.



Myndin sýnir niðurstöður kennara á ólíkum aldurstigum í skólanum samanborið við niðurstöður annarra skóla sem tóku þátt í könnuninni sem og heildarmeðaltal þeirra.

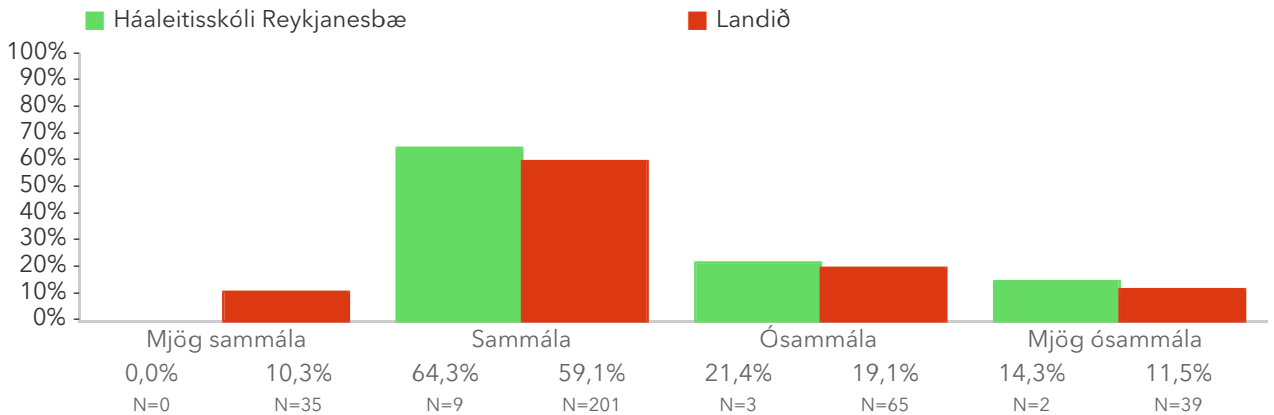
Spurningar sem mynda matsþátt

Hér má sjá svör skólans miðað við svör í öllum skólum sem tóku þátt.

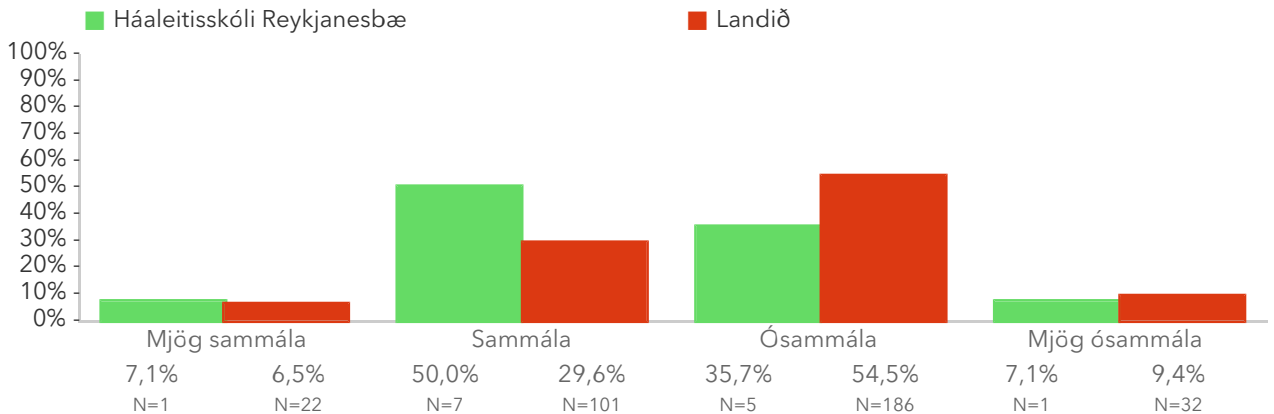
Titill spurningar er stjórnumerktur (*) ef marktækur munur er á dreifingu svara innan skólans og utan hans samkvæmt kí-kvaðrat prófi.

Hversu sammála eða ósammála ertu eftirfarandi fullyrðingum?

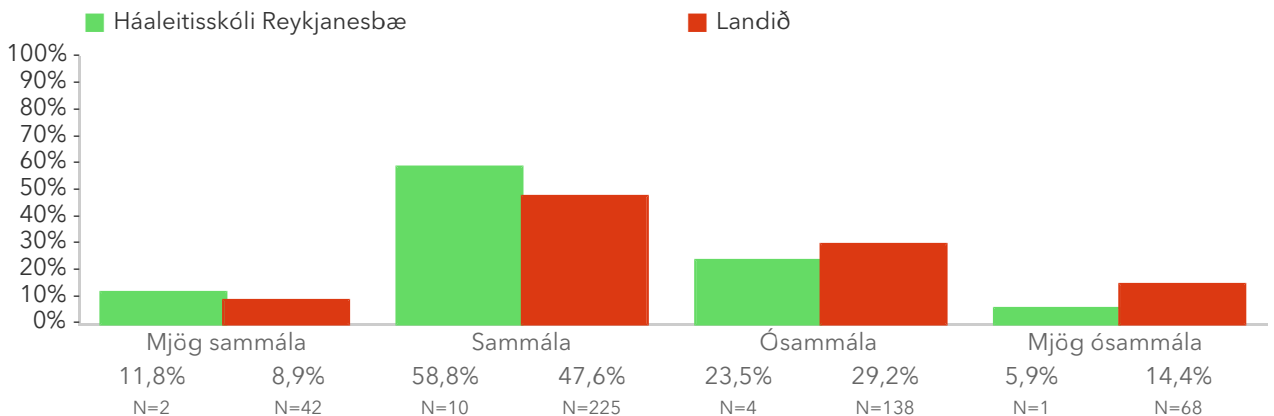
5.5.1 Í þessum skóla er mat skólastjórnenda á því hvort kennarar standa sig vel eða illa árangursríkt



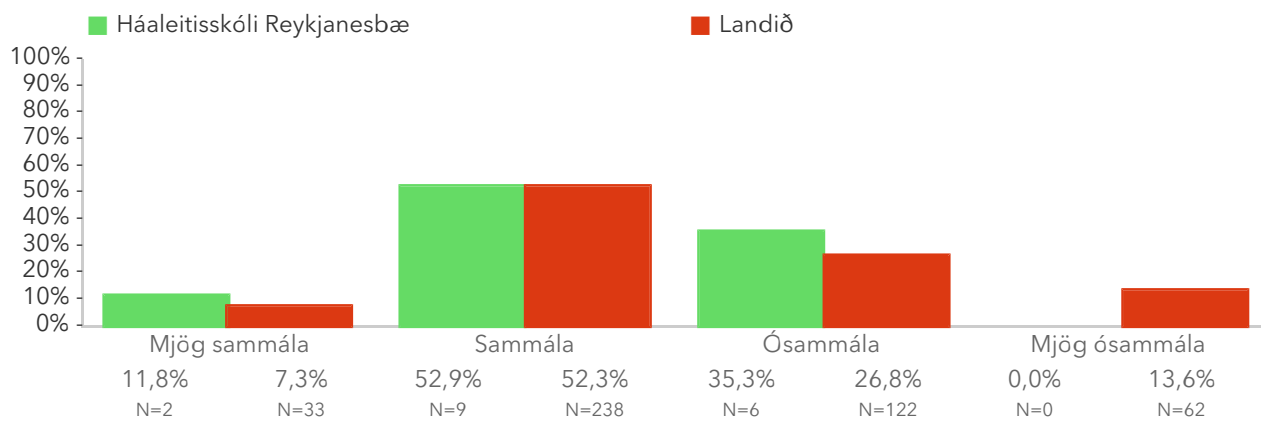
5.5.2 Í þessum skóla hefur mat á starfi kennara lítil áhrif á það hvernig þeir kenna



5.5.3 Í þessum skóla yrði viðvarandi slök frammistaða kennara ekki látin viðgangast af öðrum í starfsmannahópnum



5.5.4 Í þessum skóla bregðast stjórnendur við viðvarandi slakri frammistöðu í starfi

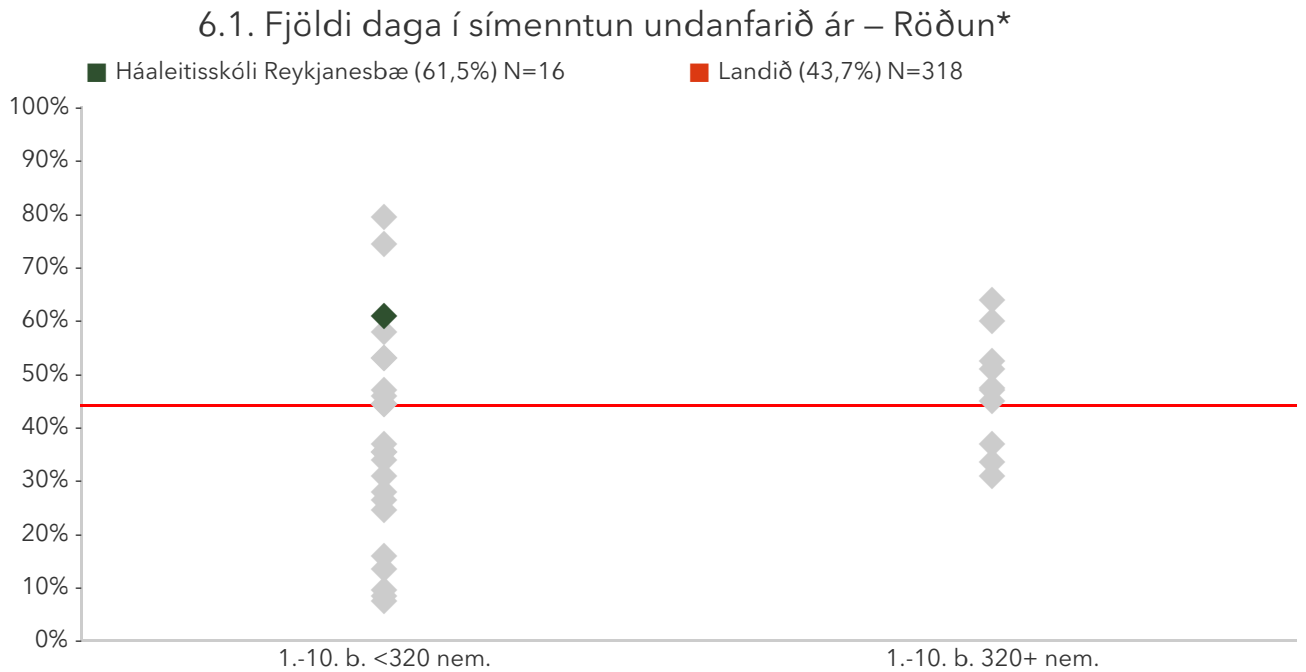


Kennarar - Símenntun kennara

6.1. Fjöldi daga í símenntun undanfarið ár

Kennarar voru spurðir hve marga daga þeir sóttu símenntun síðastliðna tólf mánuði. Birt er hlutfall þeirra sem sóttu símenntun í fleiri en 10 daga.

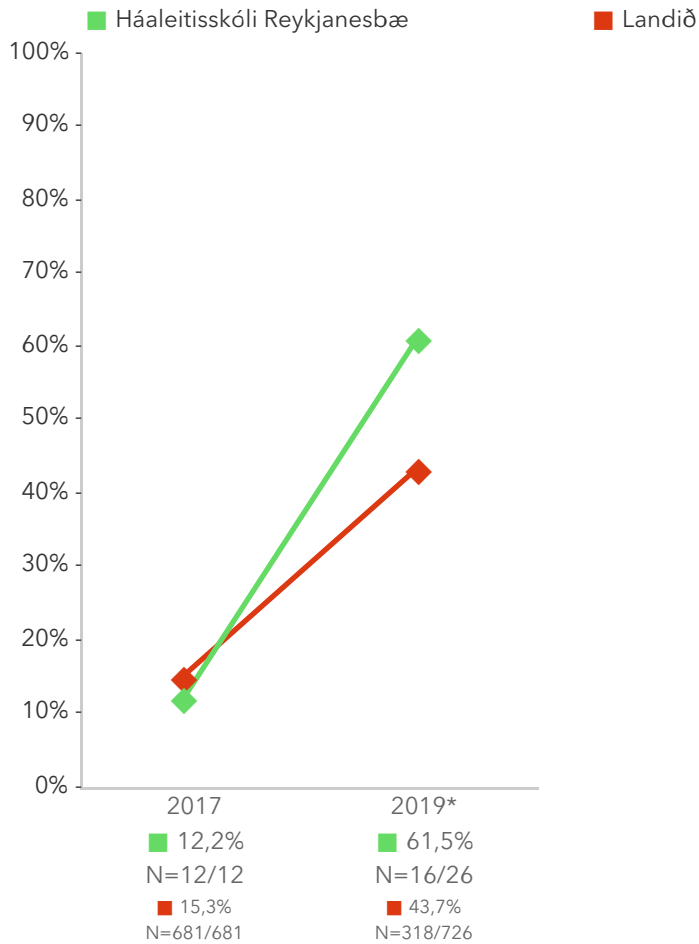
*Tölfræðilega marktækur munur á hópum samkvæmt kí-kvaðratprófi.



Á þessari mynd sést hvernig niðurstöður þátttökuskóla dreifast. Niðurstaða skólans er merkt með dökkgrænum punkti á myndinni.

Fyrri punktaröðin sýnir niðurstöður lítilla skóla (1-319 nem.) sem eru með nemendur í 1.-10. bekk og seinni punktaröðin sýnir niðurstöður stórra skóla (320+ nem.)

6.1. Fjöldi daga í símenntun undanfarið ár – Ársmeðaltöl




Myndin sýnir hvernig niðurstöður skólans og niðurstöður viðmiðunarhópsins breytast á milli ára.

6.1. Fjöldi daga í símenntun undanfarið ár – Fjöldi kennara eftir aldurstigum*

Legend: Háaleitisskóli Reykjanesbæ (Green), Landið (Red)

Færri en 5 þátttakendur í einum eða fleiri hópum sáu þessa spurningu. Svör falin til að viðhalda nafnleynd.



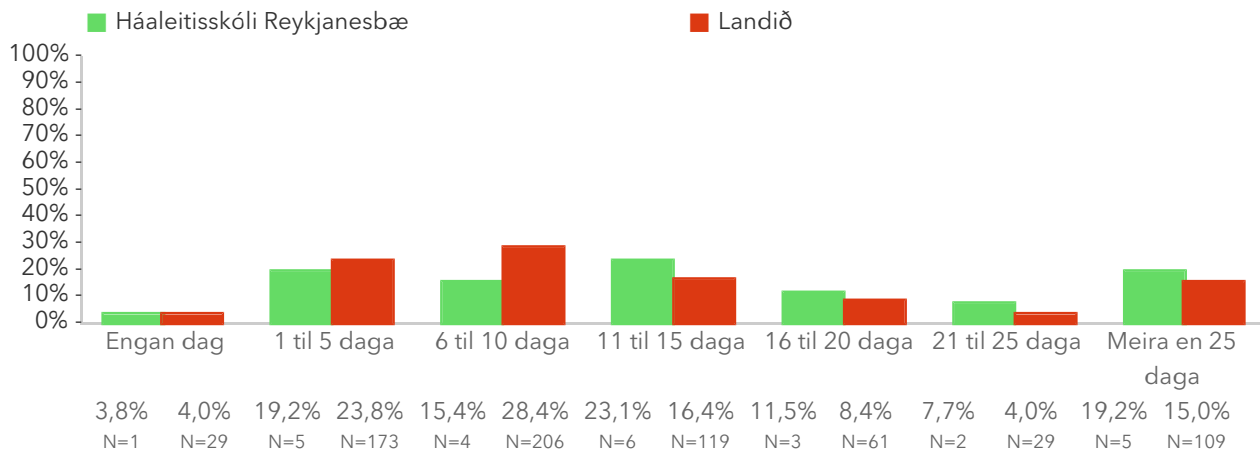
Myndin sýnir niðurstöður kennara á ólíkum aldurstigum í skólanum samanborið við niðurstöður annarra skóla sem tóku þátt í könnuninni sem og heildarmeðaltal þeirra.

Spurningar sem mynda matsþátt

Hér má sjá svör skólans miðað við svör í öllum skólum sem tóku þátt.

Titill spurningar er stjörnumerktur (*) ef marktækur munur er á dreifingu svara innan skólans og utan hans samkvæmt kí-kvaðrat prófi.

6.1.1 Hve marga daga sóttir þú símenntun sem kennari síðastliðna 12 mánuði?

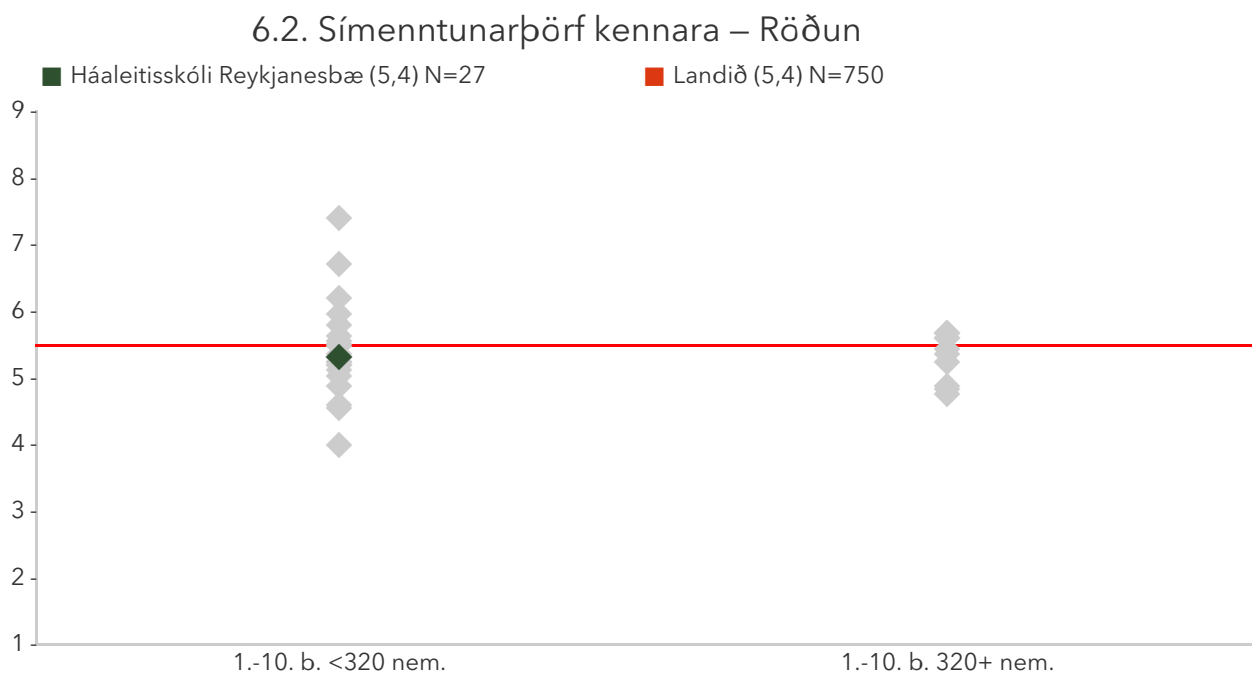


6.2. Símenntunarpörf kennara

Símenntunarpörf kennara er metin með því að spyrja kennara um þörf þeirra fyrir aukna þekkingu og færni á ellefu sviðum: Aðalnámskrá, námsmat, skipulagningu kennslustunda, aðalnámssgrein þeirra, nýjungar í kennslufræði, upplýsinga- og samskiptatækni, nemendur með sérþarfir, hegðunar- og agamál, fjölmenningarumhverfi, ráðgjöf til nemenda og foreldrasamstarf. Niðurstöðum um hvert svið er lýst nánar í tenglinum Spurningar sem mynda matsþátt. Mælikvarðiinn á símenntunarpörf er normaldreifður frá 1 til 9 með meðaltalið 5 og staðalfrávikið 2. Hærra gildi er túlkað sem aukin símenntunarpörf kennara. Sem viðmiðunarregla er munur uppá 0,5 stig ekki mikill munur, munur uppá 1,0 stig telst töluverður munur og munur uppá 1,5 stig og meira telst mikill munur.

Ítarlegar niðurstöður má nálgast í tenglinum „Spurningar sem mynda matsþátt“ hér að ofan.

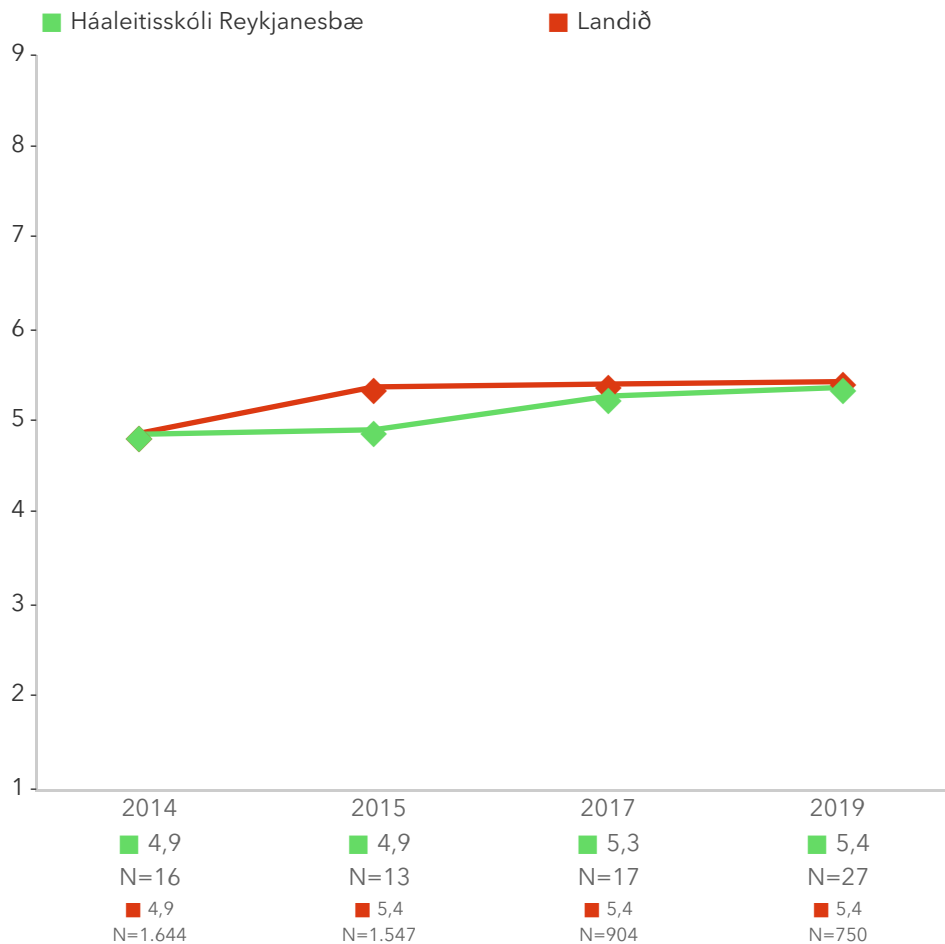
*Tölfræðilega marktækur munur á hópum samkvæmt ANOVA prófi.



Á þessari mynd sést hvernig niðurstöður þátttökuskóla dreifast. Niðurstaða skólans er merkt með dökkgrænum punkti á myndinni.

Fyrri punktaröðin sýnir niðurstöður lítilla skóla (1-319 nem.) sem eru með nemendur í 1.-10. bekk og seinni punktaröðin sýnir niðurstöður stórra skóla (320+ nem.)

6.2. Símenntunarþörf kennara – Ársmeðaltöl

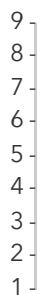


Myndin sýnir hvernig niðurstöður skólans og niðurstöður viðmiðunarhópsins breytast á milli ára.

6.2. Símenntunarþörf kennara – Fjöldi kennara eftir aldersstigum*

■ Háaleitisskóli Reykjanesbæ ■ Landið

Færri en 5 þátttakendur í einum eða fleiri hópum sáu þessa spurningu. Svör falin til að viðhalda nafnleynd.



Myndin sýnir niðurstöður kennara á ólíkum aldersstigum í skólanum samanborið við niðurstöður annarra skóla sem tóku þátt í könnuninni sem og heildarmeðaltal þeirra.

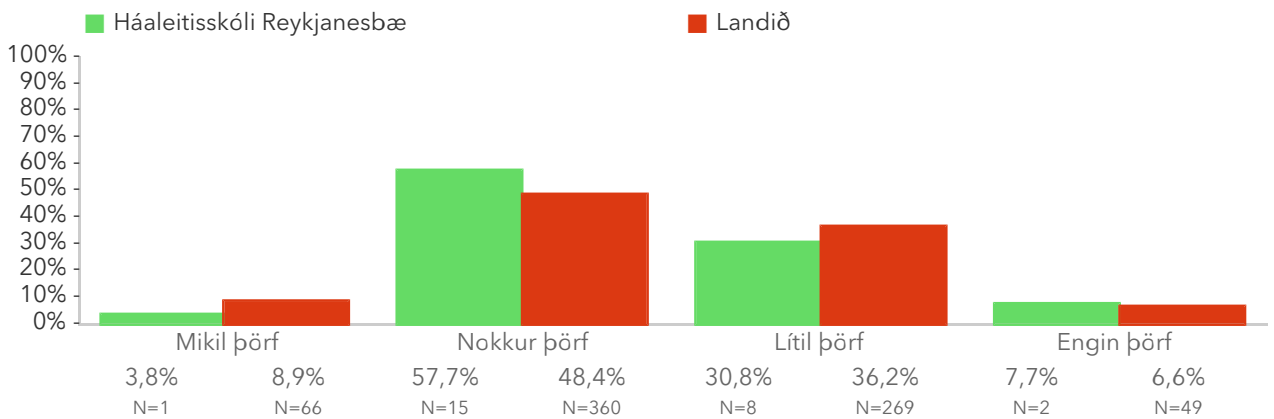
Spurningar sem mynda matsþátt

Hér má sjá svör skólans miðað við svör í öllum skólum sem tóku þátt.

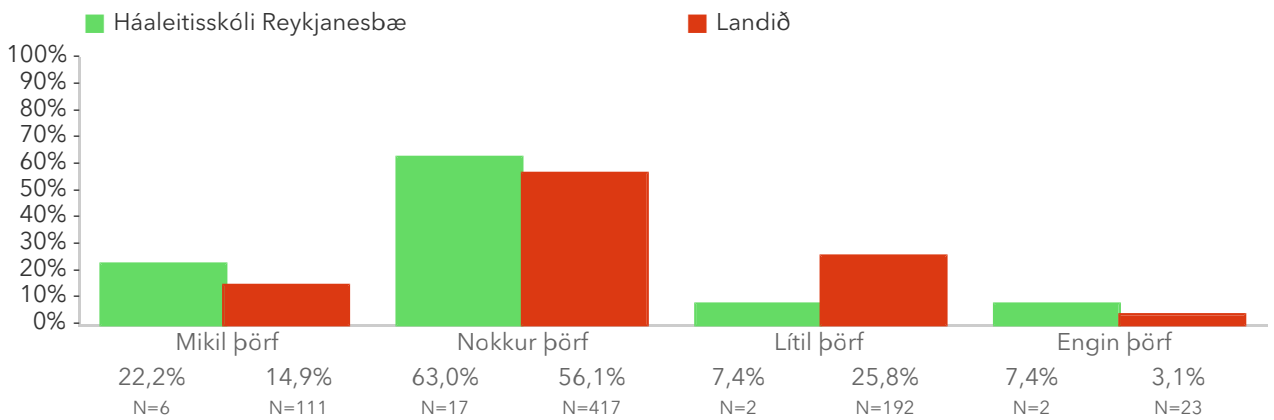
Titill spurningar er stjórnumerktur (*) ef marktækur munur er á dreifingu svara innan skólans og utan hans samkvæmt marktæktarprófi þar sem öryggismörkin eru 90%.

Ef þú hugsar um símenntun þína, hve mikla þörf hefur þú fyrir aukna þekkingu/færni á eftirfarandi sviðum?

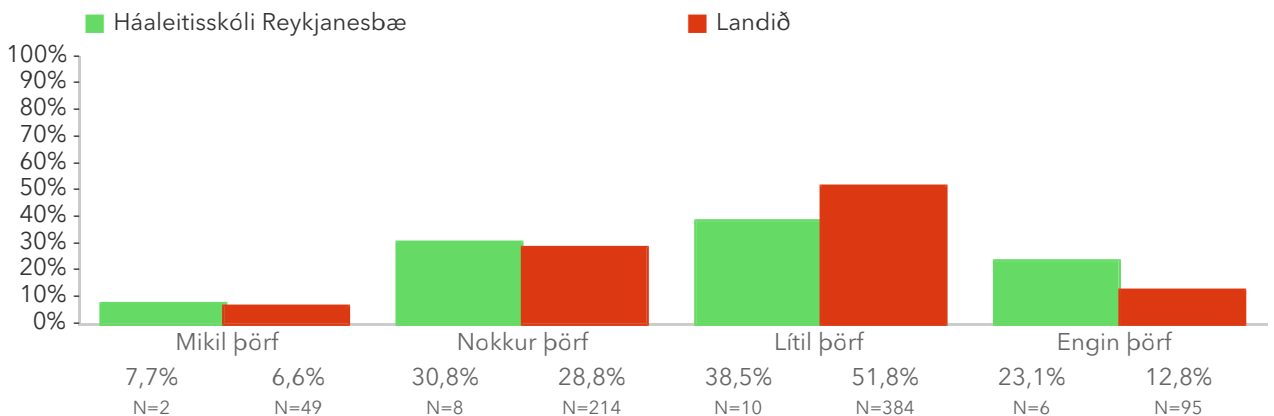
6.2.1 Inntak og markmið aðalnámskrár



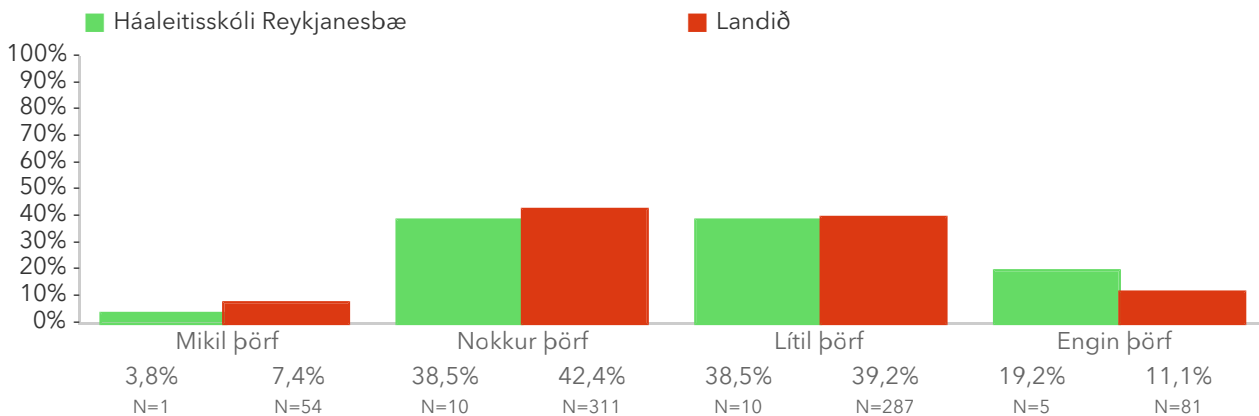
6.2.2 Námsmat



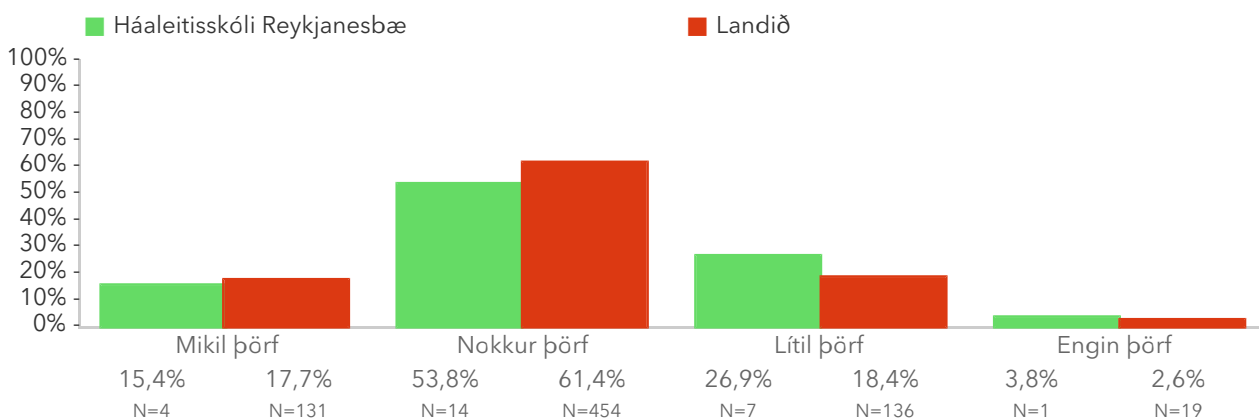
6.2.3 Skipulagning kennslustunda



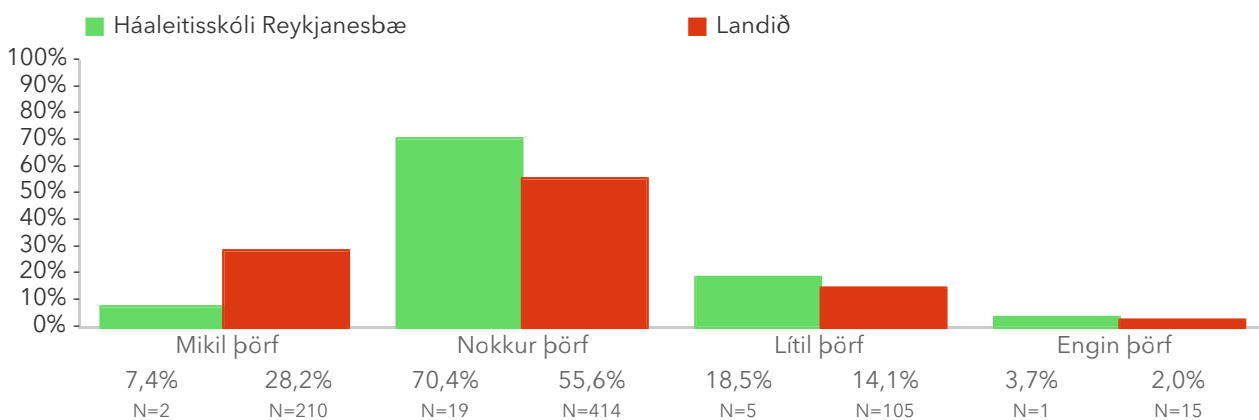
6.2.4 Aðalkennslugrein(ar) mín(ar)



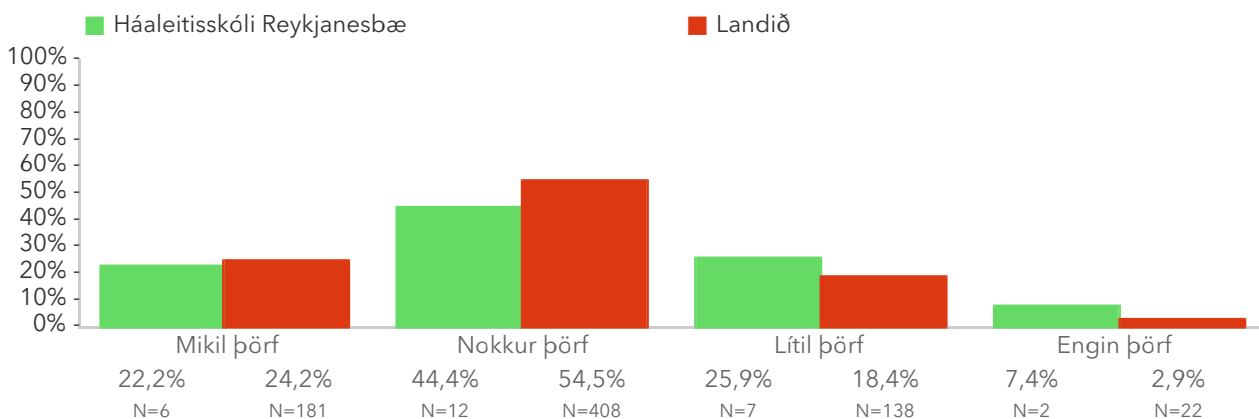
6.2.5 Nýjungar og þróun í kennslufræðum



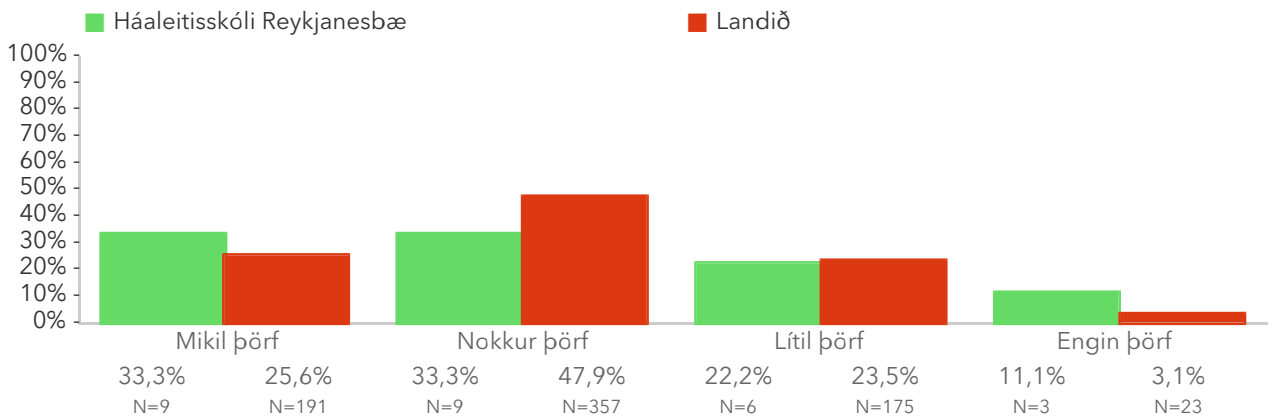
6.2.6 Upplýsinga- og samskiptatækni sem nýtist við kennslu



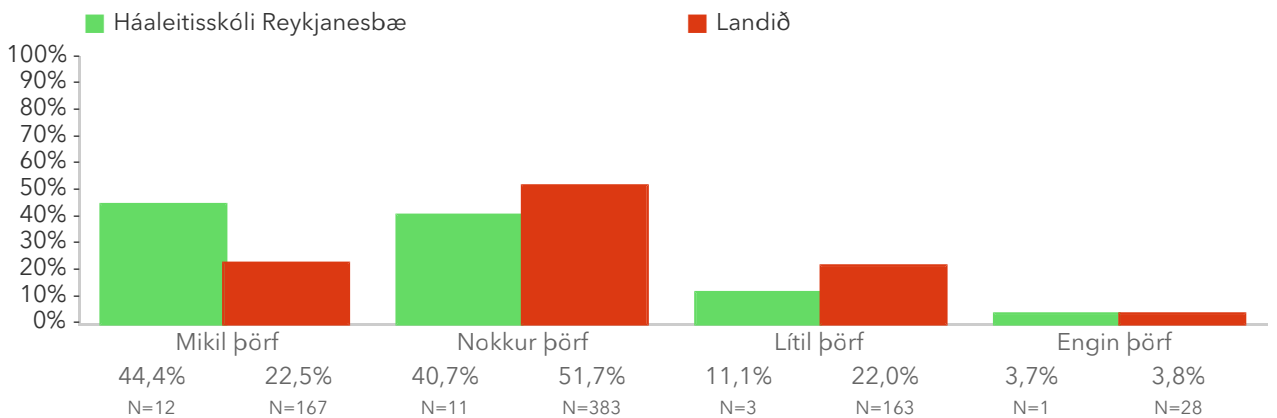
6.2.7 Kennsla nemenda með sérþarfir eða sérstakan stuðning



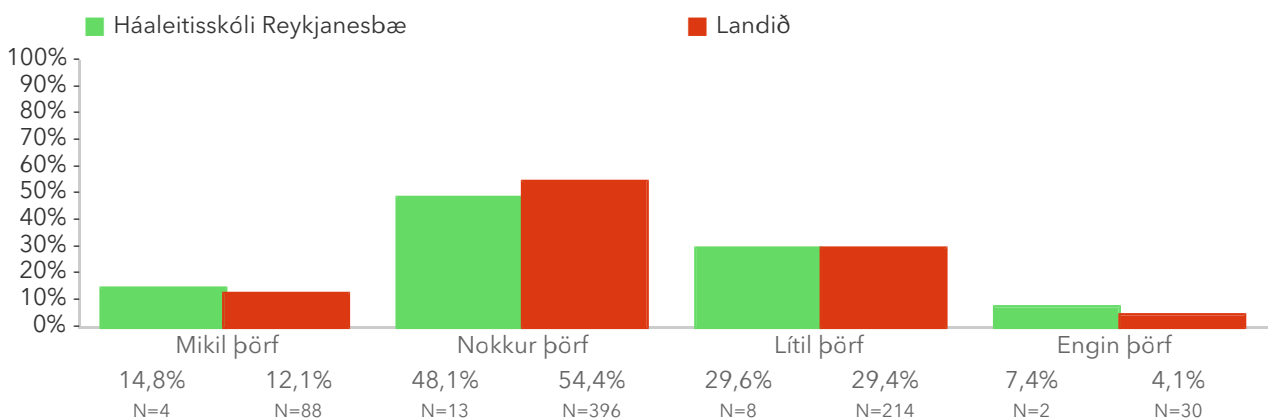
6.2.8 Hegðunar- og agamál



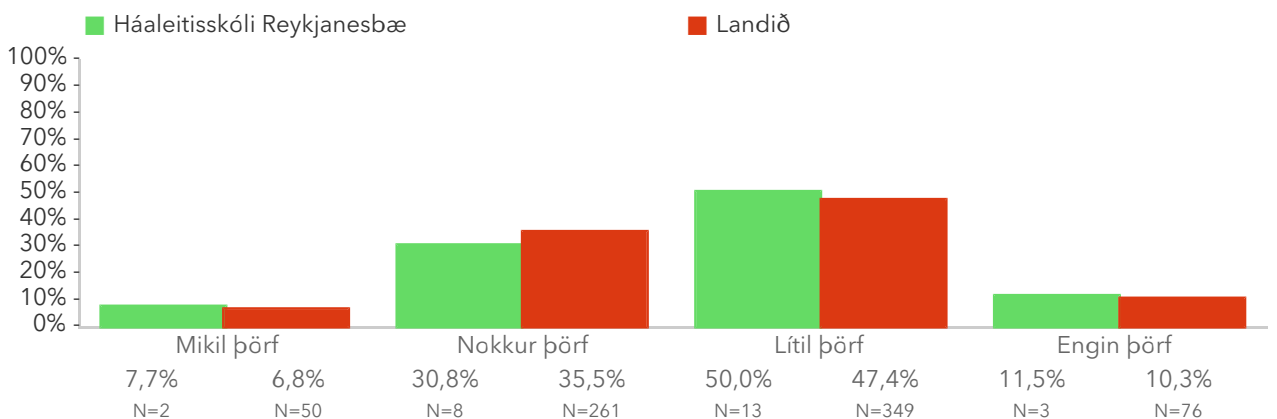
6.2.9 Kennsla í fjölmenningsumhverfi



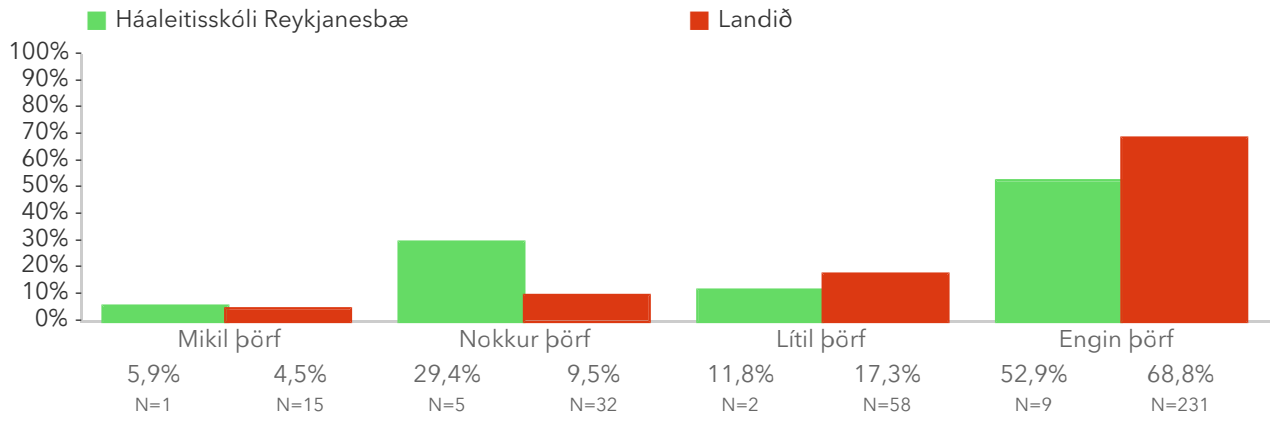
6.2.10 Ráðgjöf til nemenda



6.2.11 Samstarf við foreldra



6.2.12 Annað



6.3. Símenntunarþörf kennara (annað)

Ef þú hugsar um símenntun þína, hve mikla þörf hefur þú fyrir þekkingu/færni á eftirfarandi sviðum? - Annað. Hér eru birtar nánari lýsingar starfsfólks á þeim sviðum.

Annað. Hvað?

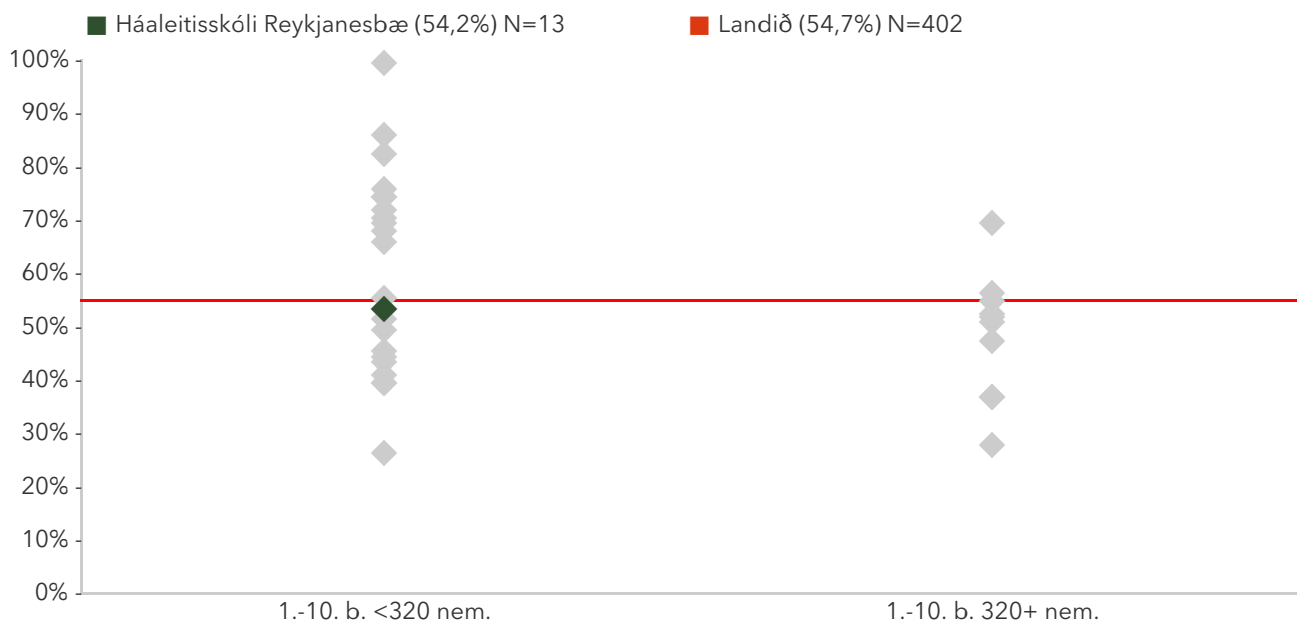
6.4. Hlutfall kennara sem hefðu viljað meiri símenntun undanf. 12 mán.

Kennarar eru spurðir hvort þeir hefðu viljað taka þátt í meiri símenntun á síðustu átján mánuðum en þeir gerðu. Birt er hlutfall þeirra sem það hefðu viljað.

Ítarlegar niðurstöður má nálgast í tenglinum „Spurningar sem mynda matsþátt“ hér að ofan.

*Tölfræðilega marktækur munur á hópum samkvæmt kí-kvaðrat prófi.

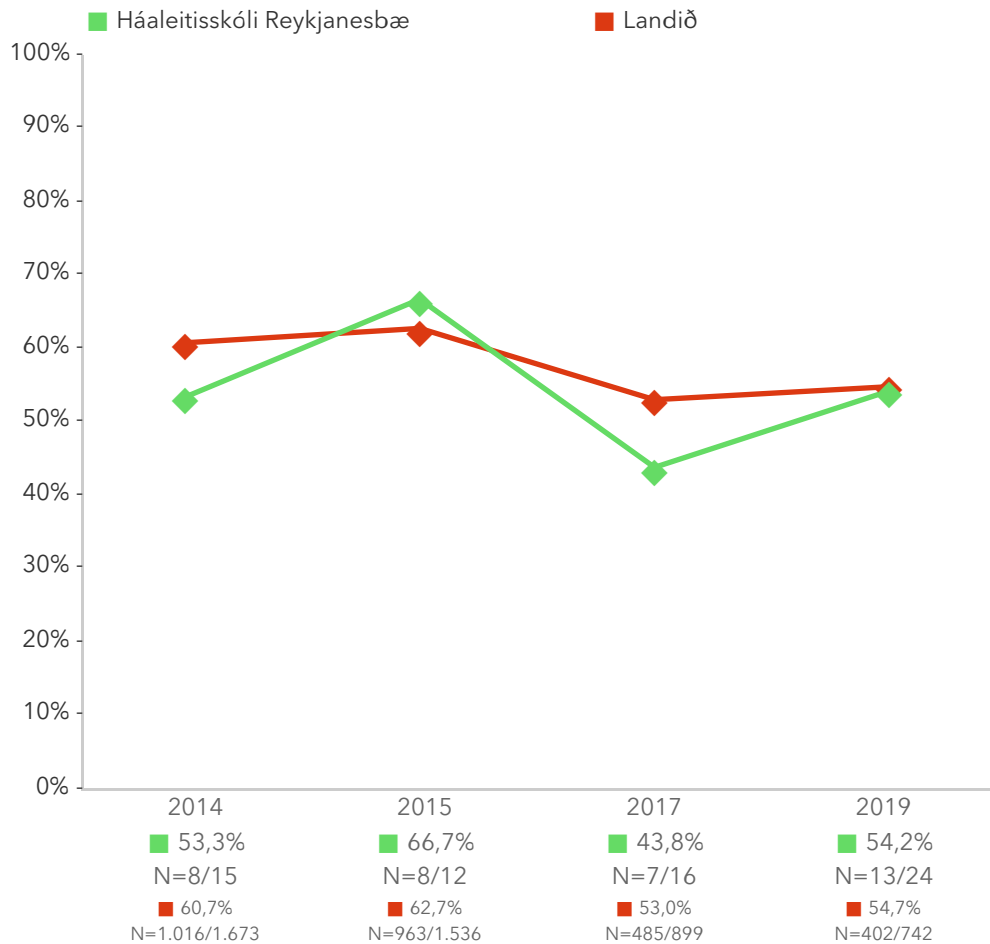
6.4. Hlutfall kennara sem hefðu viljað meiri símenntun undanf. 12 mán. – Röðun



Á þessari mynd sést hvernig niðurstöður þátttökuskóla dreifast. Niðurstaða skólans er merkt með dökkgrænum punkti á myndinni.

Fyrri punktaröðin sýnir niðurstöður lítilla skóla (1-319 nem.) sem eru með nemendur í 1.-10. bekk og seinni punktaröðin sýnir niðurstöður stórra skóla (320+ nem.)

6.4. Hlutfall kennara sem hefðu viljað meiri símenntun undanf. 12 mán. – Ársmeðaltöl




Myndin sýnir hvernig niðurstöður skólans og niðurstöður viðmiðunarhópsins breytast á milli ára.

6.4. Hlutfall kennara sem hefðu viljað meiri símenntun undanf. 12 mán. – Fjöldi kennara eftir aldurstigum

■ Háaleitisskóli Reykjanesbæ ■ Landið

Færri en 5 þátttakendur í einum eða fleiri hópum sáu þessa spurningu. Svör falin til að viðhalda nafnleynd.



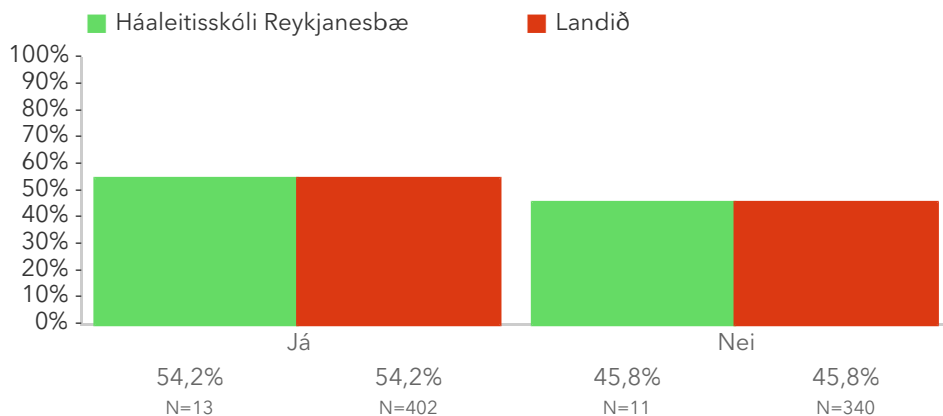
Myndin sýnir niðurstöður kennara á ólíkum aldurstigum í skólanum samanborið við niðurstöður annarra skóla sem tóku þátt í könnuninni sem og heildarmeðaltal þeirra.

Spurningar sem mynda matsþátt

Hér má sjá svör skólans miðað við svör í öllum skólum sem tóku þátt.

Titill spurningar er stjörnumerktur (*) ef marktækur munur er á dreifingu svara innan skólans og utan hans samkvæmt kí-kvaðrat prófi.

6.4.1 Á síðustu 12 mánuðum, hefðir þú viljað taka þátt í meiri sýmenntun en þú gerðir?



6.5. Hindranir í símenntun kennara

6.5. Hindranir í símenntun kennara

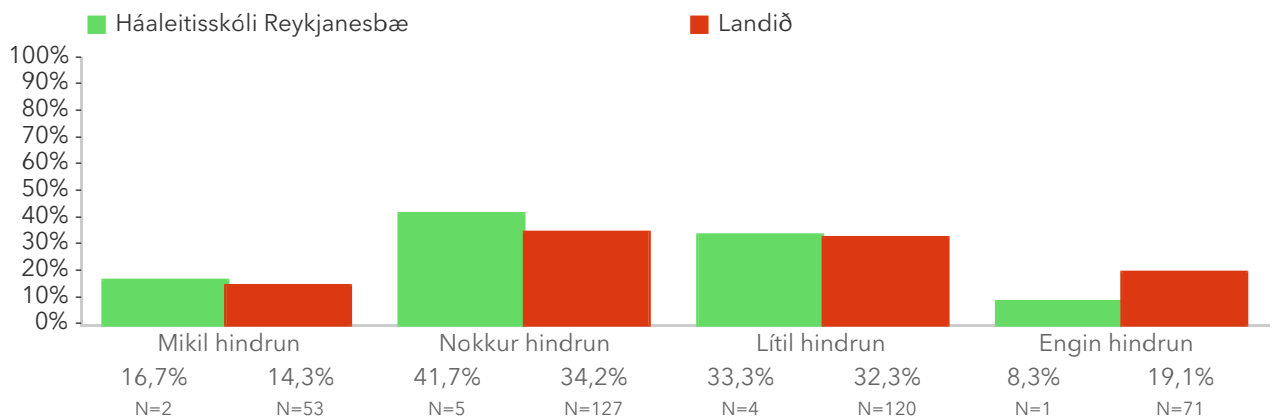
Kennarar eru spurðir um ástæður sem hindruðu þá í að taka þátt í meiri símenntun. Hér má sjá svör skólans miðað við svör í öllum skólum sem tóku þátt.

Titill spurningar er stjörnumerktur (*) ef marktækur munur er á dreifingu svara innan skólans og utan hans samkvæmt kí-kvaðrat prófi.

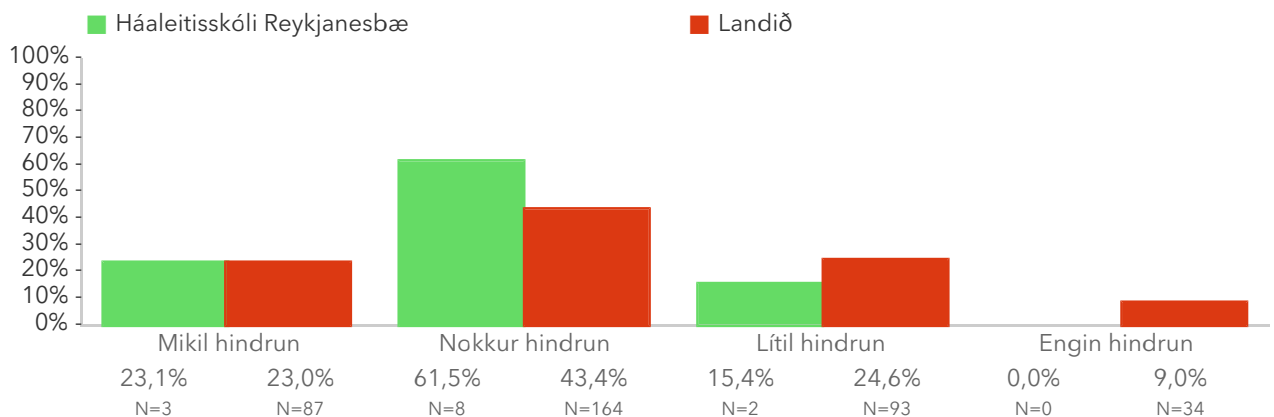
Hverjar af eftirfarandi ástæðum hindruðu þig í að taka þátt í meiri símenntun?

Vinsamlegast gefðu eftirfarandi ástæðum vægi.

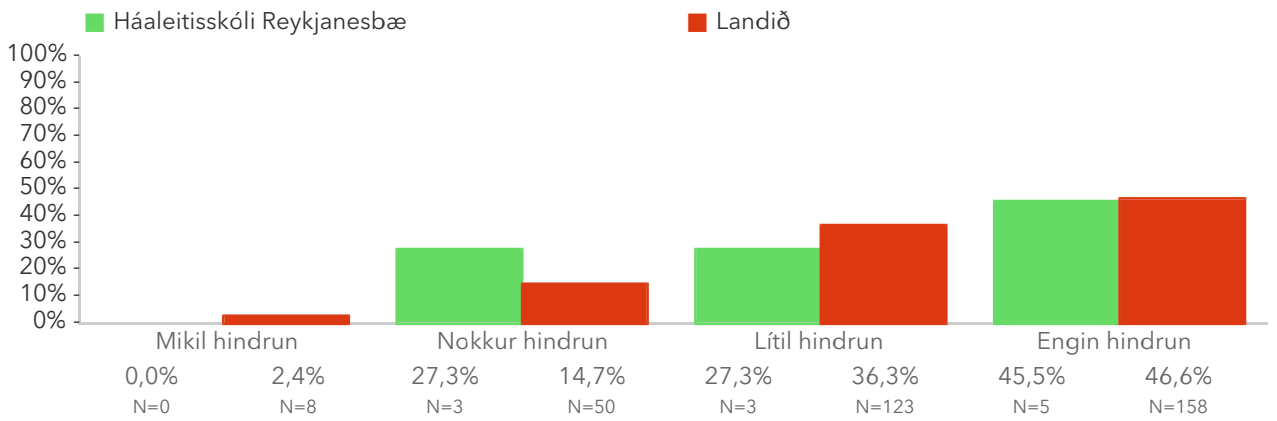
6.5.1 Of kostnaðarsamt



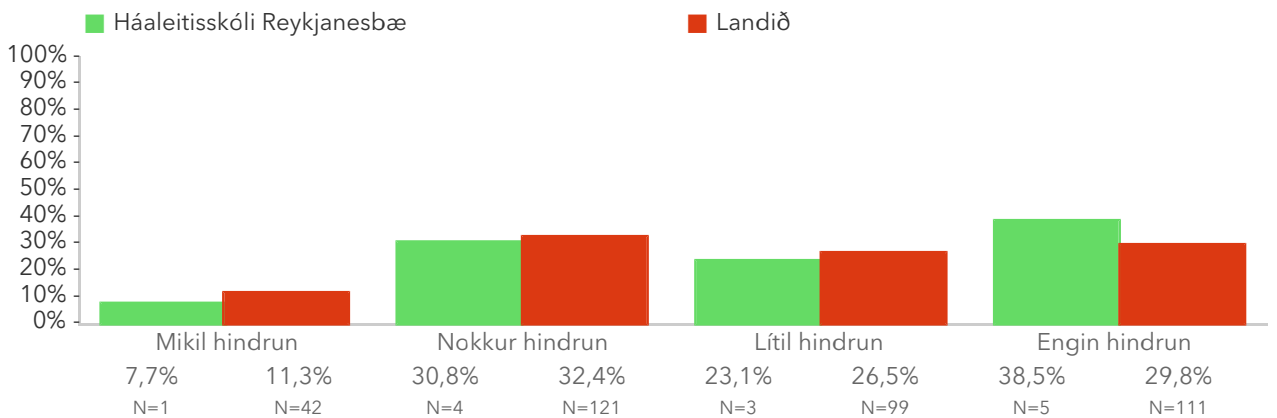
6.5.2 Of lítið svigrúm vegna vinnutíma



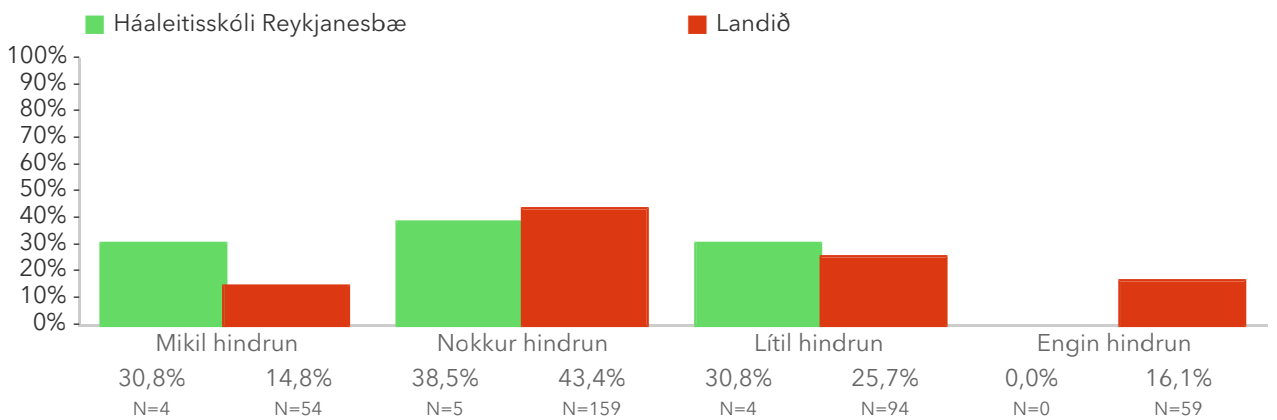
6.5.3 Það vantaði stuðning frá stjórnendum



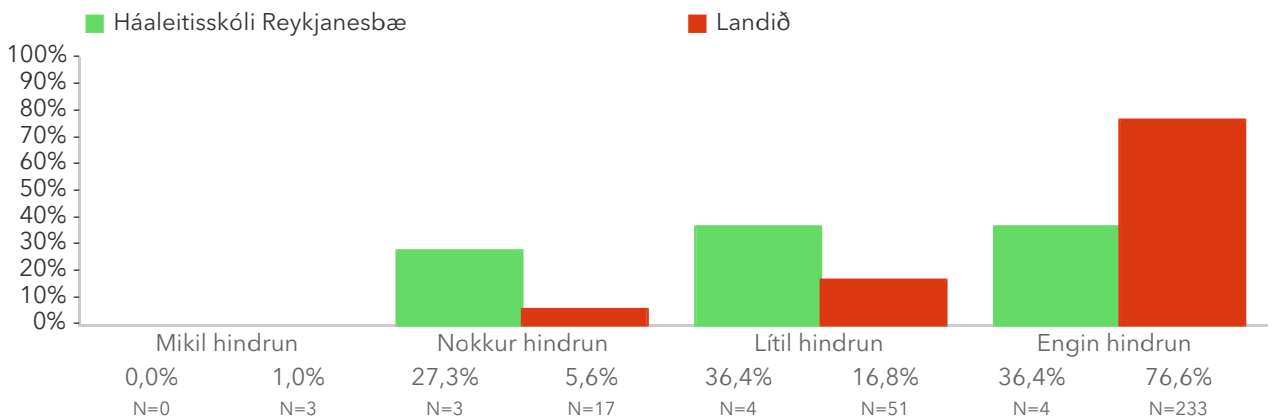
6.5.4 Ég hafði ekki tíma vegna fjölskylduaðstæðna



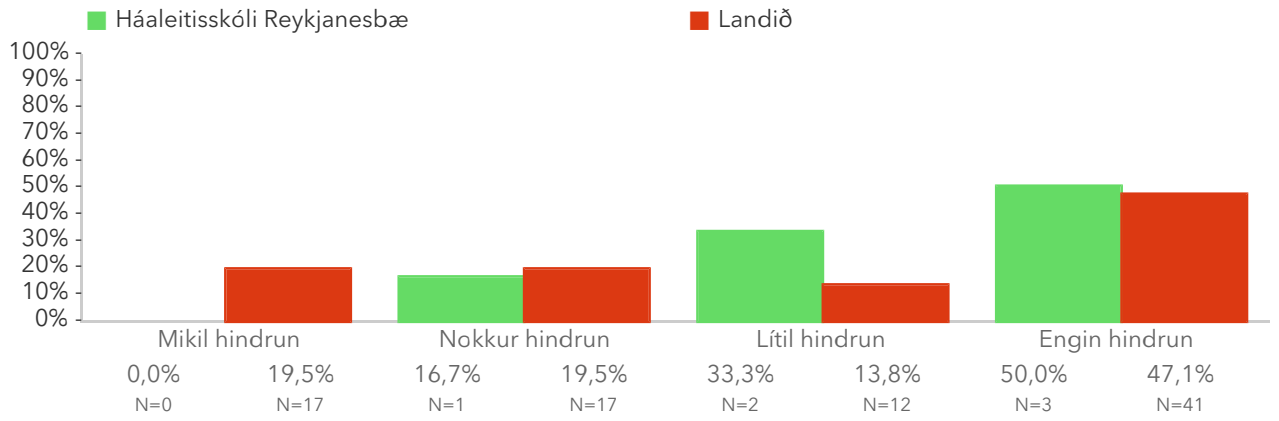
6.5.5 Það voru ekki í boði neinir áhugaverðir kostir



6.5.6 Ég uppfyllti ekki þáttökuskilyrðin (t.d. hæfni, reynslu, starfsaldur)*



6.5.7 Aðrar ástæður

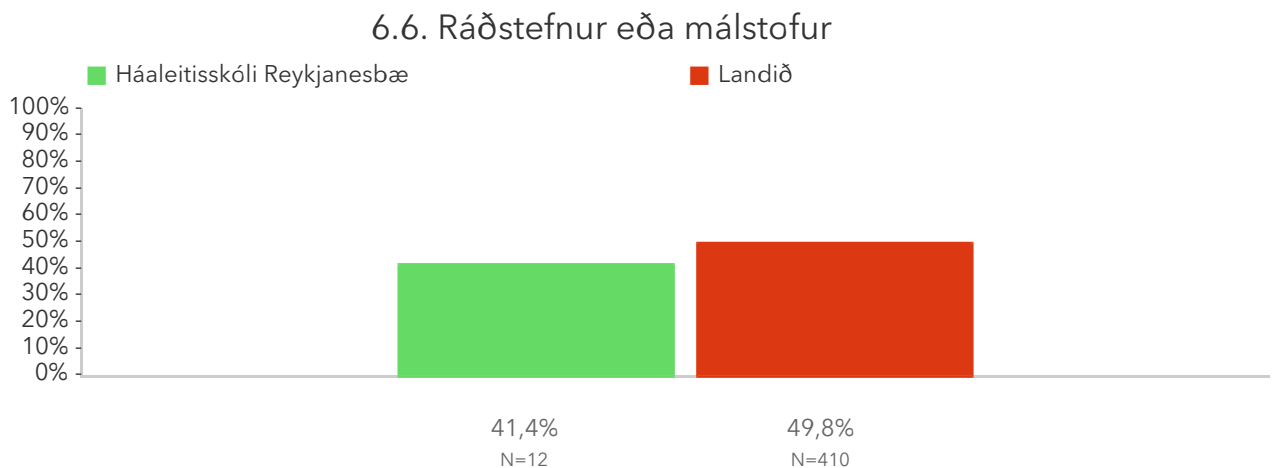
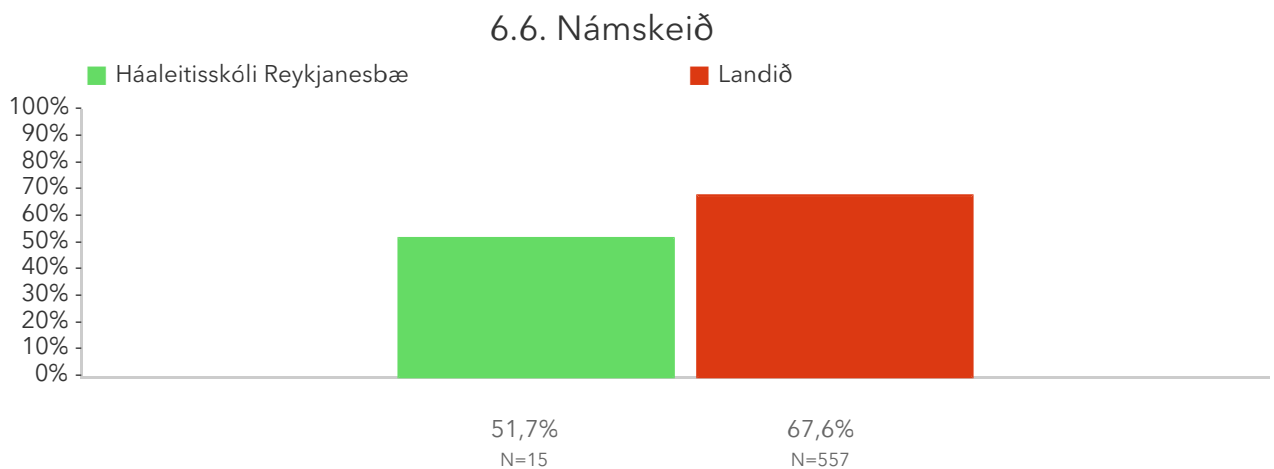


6.6. Leiðir kennara til að auka eigin þekkingu/færni sl. 12 mán.

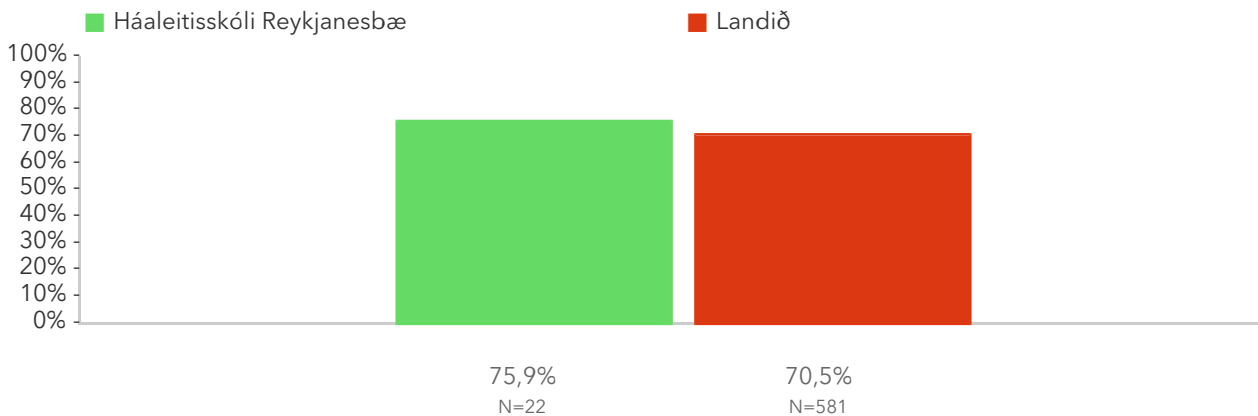
Kennarar eru spurðir hvernig þeir hafi aukið þekkingu/færni sína undanfarna tólf mánuði.

Titill spurningar er stjörnumerktur (*) ef marktækur munur er á dreifingu svara innan skólans og utan hans, samkvæmt kí-kvaðrat prófi.

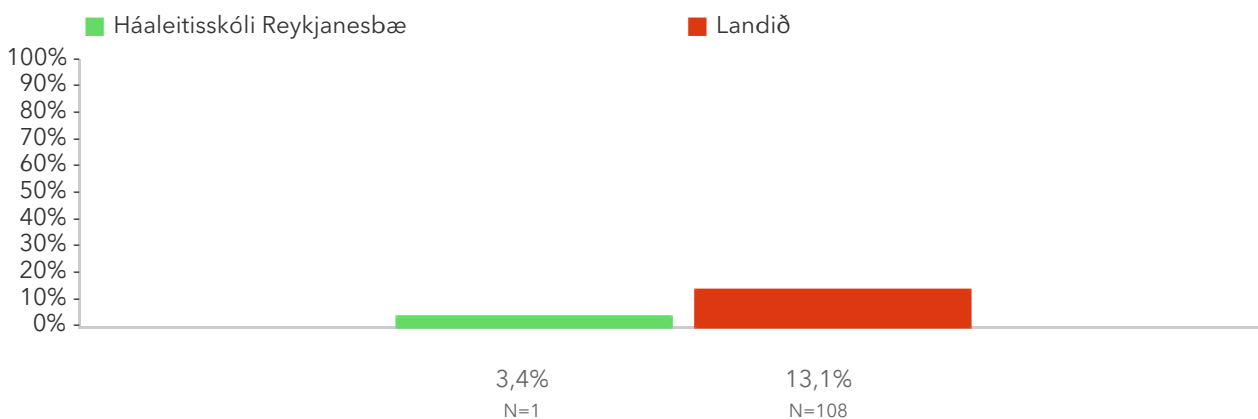
Ef þú hugsar um símenntun þína undanfarna 12 mánuði, með hvaða hætti hefur þú aukið þekkingu/færni þína? Vinsamlegast merktu við allt sem við á.



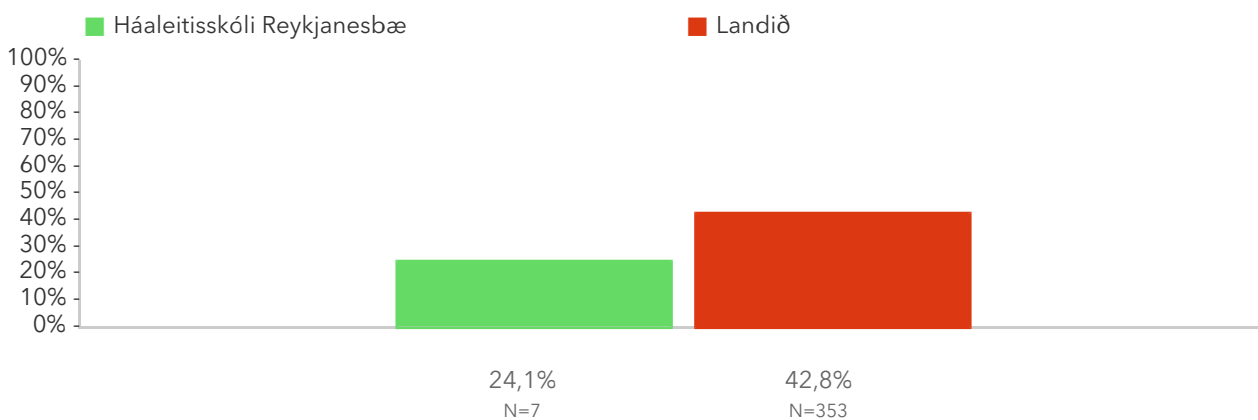
6.6. Fyrirlestrar



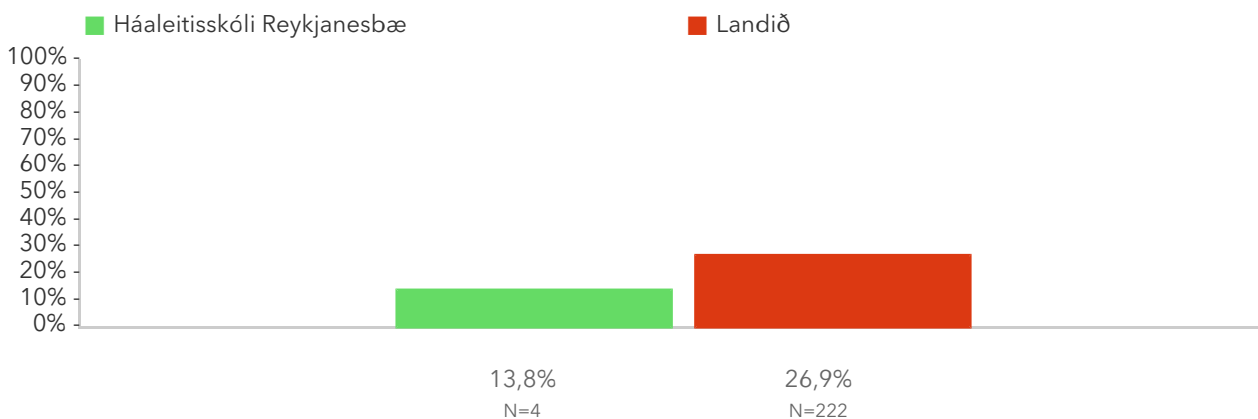
6.6. Félagasamtök (t.d. blátt áfram, heimili og skóli o.s.frv.)



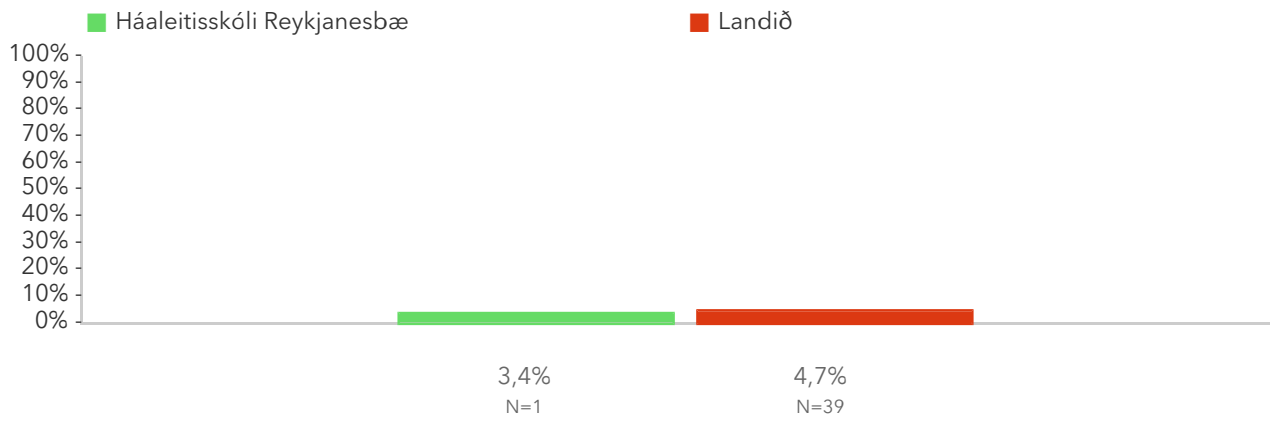
6.6. Samstarfsverkefni með kennurum í þessum skóla



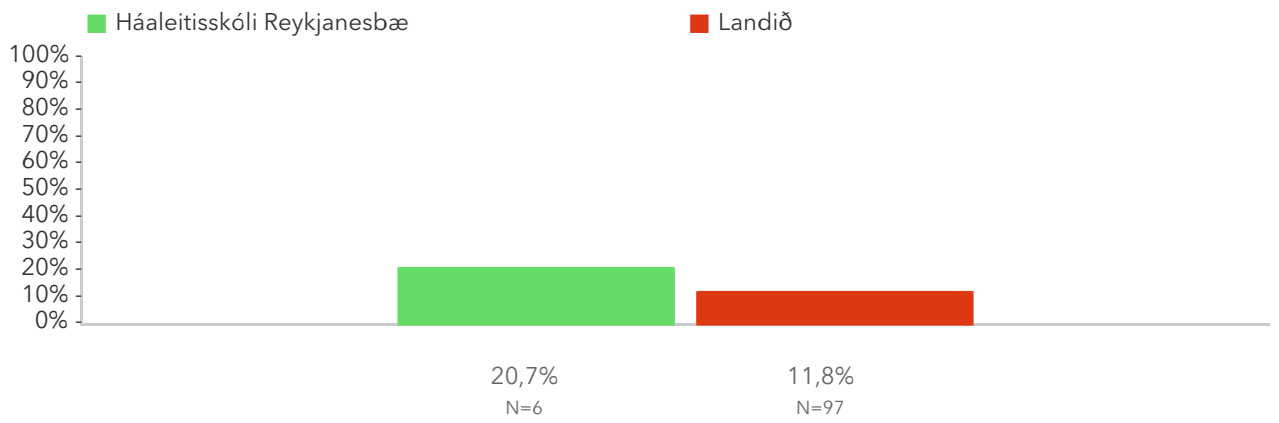
6.6. Samstarfsverkefni með kennurum í öðrum skólum



6.6. Rannsóknarverkefni



6.6. Annað. Hvað?



Opin Svör

7.1. Vinsamlegast lýstu því hvað þér finnst sérstaklega gott við skólann.

Starfsfólk er beðið að lýsa því hvað því þyki gott við skólann. Svörin eru birt hér fyrir neðan.

Vinsamlegast lýstu því hvað þér finnst sérstaklega gott við skólann.

7.2. Vinsamlegast lýstu því hvað þér finnst að megi betur fara í skólanum

Starfsfólk er beðið að lýsa því hvað því þyki slæmt við skólann. Svörin eru birt hér fyrir neðan.

Vinsamlegast lýstu því hvað þér finnst að megi betur fara í skólanum